



## **Disciplin afsnit – Springning**

GÆLDENDE FRA D. 1. ~~MAJ 2023~~ JANUAR 2024

## Indhold

<b>I.</b>	<b>DANSK RIDE FORBUNDS SPORTSREGLEMENTS' OPBYGNING, FORMÅL, MV.</b>	<b>5</b>
1.	DRFS' OPBYGNING	5
2.	ANVENDELSESOMRÅDE OG FORMÅL	5
3.	IKRAFTTRÆDEN	6
4.	OFFENTLIGGØRELSE	6
5.	ANSVARFRASKRIVELSE	6
6.	DATABESKYTTELSESREGLER	6
<b>II.</b>	<b>BESTEMMELSER OM HESTE</b>	<b>8</b>
8.	DEFINITION AF HEST/PONY	8
9.	HESTEPAS OG ENTYDIG IDENTIFIKATION AF HESTE	8
10.	KORREKT VARETAGELSE AF HESTEN	8
11.	FODRING AF HESTEN	8
12.	OPSTALDNING AF HESTEN OG HVILETID OM NATTEN	8
13.	ADGANG TIL FOLD, FRI BEVÆGELSE OG KONTAKT TIL ARTSFÆLLER M.V.	8
14.	TRANSPORT AF HESTEN	8
15.	BRAND OG EVAKUERINGSPLAN	8
16.	RIDETEKNIISK PÅVIRKNING AF HESTEN I TRÆNING OG KONKURRENCE	8
17.	BRUG AF Udstyr og HjælpeMidler til Heste	8
18.	RYTTERVÆGT OG BALANCE	15
19.	HESTENS YDEEVNE M.V.	15
20.	HESTENS ALDER	15
21.	FØLHOPPER	16
22.	SKADER OG SYGDOM HOS HESTE	16
23.	DOPING OG MEDICINERING	16
24.	KLARGØRING/PRÆPARERING AF HESTEN	16
25.	VACCINATION	16
26.	KONKURRENCEREGISTERING	16
27.	STÆVNENUMRE	16
28.	REKLAMER, LOGO OG FLAG PÅ HESTENS Udstyr	16
<b>III.</b>	<b>RYTTEREN</b>	<b>17</b>
29.	ETIK OG VÆRDIER	17
30.	FIT TO COMPETE	17
31.	ANSVAR	17
32.	SIKKERHED FOR RYTTERE OG HESTE UNDER KONKURRENCE	17
33.	DOPING	17
34.	ALKOHOL OG RUSMIDLER	17
35.	KONTROL AF RYTTERS Udstyr og Påklædning	17
36.	KRAV OM MEDLEMSKAB AF EN RIDEKLUB FOR START	19
37.	RYTTERLICENS	19
38.	TYPER AF LICENSER, GYLDIGHEDSPERIODE M.V.	19
39.	RYTTERLICENS FOR UDENLANDSKE STATSBOGGERE	19
40.	ALDER	19

41.	SIKKERHEDSUDSTYR.....	20
42.	FLAG, REKLAMER, LOGO OG SPONSORATER .....	20
<b>IV.</b>	<b>OFFICIALS.....</b>	<b>21</b>
43.	GENERELT.....	21
44.	TYPER AF OFFICIALS .....	21
45.	FUNKTIONSPERIODE.....	21
46.	INTERESSEKONFLIKT.....	21
47.	TD'S TILSTEDEVÆRELSE, MYNDIGHED MV.....	21
48.	KRAV OM ANVENDELSE AF TD .....	21
49.	UDPEGNING AF TD .....	21
50.	TD'S FORFALD.....	21
51.	SÆRLIGE HABILITETSREGLER FOR DOMMERE .....	21
53.	GODTGØRELSE TIL OFFICIALS .....	24
54.	OFFICIALS' VIRKE VED STÆVNER.....	24
<b>V.</b>	<b>KVALIFIKATIONSKRAV, KATEGORISERINGER OG UDELUKKELSESKRITERIER ...</b>	<b>25</b>
55.	KVALIFIKATIONSPERIODEN.....	25
56.	KVALIFIKATIONSKRAV FOR DELTAGELSE I A- OG B-STÆVNER.....	25
57.	KVALIFIKATIONSKRAV FOR DELTAGELSE I C-, D- OG E-STÆVNER .....	25
58.	SKÆRPEDE KVALIFIKATIONSKRAV .....	25
59.	KATEGORISERINGER .....	25
60.	UDELUKKELSESKRITERIER.....	27
61.	OPKLASNING OG NEDKLASNING.....	28
<b>VI.</b>	<b>KLASSER OG FORDRINGER .....</b>	<b>29</b>
62.	SVÆRHEDSGRADER .....	29
63.	KLASSETYPER.....	29
<b>VII.</b>	<b>STÆVNEAFVIKLING .....</b>	<b>42</b>
64.	STÆVNER.....	42
65.	DANSKE STÆVNER .....	42
66.	PROCEDURE FOR GODKENDELSE AF STÆVNER .....	42
67.	PROPOSITIONER.....	42
68.	WILDCARDS.....	44
69.	TILMELDINGER.....	45
70.	RETTIDIG TILMELDINGSFRIST .....	45
71.	TILMELDING EFTER RETTIDIG FRIST .....	45
72.	ÆNDRING AF TILMELDING/ÆNDRING AF EFTERTILMELDING.....	45
73.	FRAMELDING.....	45
74.	TILBAGEBETALING AF INDSKUD/TILMELDINGSGEBYR .....	45
75.	STÆVNEARRANGØRENS OPKRÆVNING FOR VARER OG YDELSER, SOM IKKE AKTIVT ER BESTILT .....	45
76.	TIDSPLAN, STARTTIDER, STARTLISTER.....	45
77.	OPDELING OG SAMMENLÆGNING AF KLASSER.....	45
78.	START UDEN FOR KONKURRENCE .....	46

79.	VENTELISTE .....	46
80.	AFLYSNING OG ÆNDRING AF KLASSER OG STÆVNER .....	46
81.	AFVIKLING AF STÆVNER.....	46
82.	PRÆMIERING .....	58
<b>VIII. RESULTATER .....</b>		<b>61</b>
83.	RESULTATREGISTRERING .....	61
84.	RESULTATTILFØRSEL/IMPORT .....	61
85.	KATEGORISERING.....	61
86.	RANGLISTEPOINT.....	61
<b>IX. MESTERSKABER, TURNINGER OG CHAMPIONATER.....</b>		<b>62</b>
87.	MESTERSKABSTYPER.....	62
88.	PRÆMIEFORDELING VED DM OG DRF-MESTERSKABER .....	62
89.	DANMARKSMESTERSKABER OG DRF-MESTERSKABER .....	62
90.	HESTE .....	67
91.	HOLDMESTERSKABER .....	67
92.	RIDNING PÅ STÆVNEPLADSEN.....	69
93.	STARTORDEN.....	69
94.	BEGRÆNSNINGER .....	69
95.	UDELUKKELSESKRITERIER.....	70
96.	OPSTALDNING.....	70
97.	DISTRIKTMESTERSKABER .....	70
98.	ØVRIGE MESTERSKABER.....	71
99.	TURNINGER .....	71
101.	CHAMPIONATER.....	71
<b>X. INDGIVELSE AF KLAGER, DØMMENDE INSTANSER, SANKTIONER, OMGØRELSE, DISPENSATION M.V. ....</b>		<b>72</b>
101.	HVEM KAN KLAGE .....	72
102.	HVEM SKAL DER KLAGES TIL .....	72
103.	FORMKRAV VED KLAGER.....	72
104.	HVAD KAN DER KLAGES OVER .....	72
105.	OMGØRELSE AF EN AFGØRELSE.....	72
106.	DRF'S DØMMENDE INSTANSER.....	72
107.	SANKTIONER .....	72
108.	FORÆLDELSE .....	72
109.	OFFENTLIGGØRELSE AF SANKTIONER.....	72
110.	DISPENSATIONER .....	72

## Forkortelser

ADD	Anti Doping Danmark
DIF	Danmarks Idrætsforbund
DRF	Dansk Ride Forbund
DRFS	Dansk Ride Forbund Sportsreglement
FB	Fælles Bestemmelser
FEI	Fédération Equestre Internationale
IOC	International Olympic Committee
OD	Overdommer
SBD	Springbanedesigner
TBB	Terrænbanebygger
TD	Teknisk Delegeret

## I. DANSK RIDE FORBUNDS SPORTSREGLEMENT'S OPBYGNING, FORMÅL, MV.

### 1. DRFS' OPBYGNING

Dansk Ride Forbunds Sportsreglement (DRFS) består af følgende sektioner:

0	Fælles Bestemmelser
1	Disciplin afsnit – Dressur
2	Disciplin afsnit – Springning
3	Disciplin afsnit – Military
4	Disciplin afsnit – Distance
5	Disciplin afsnit – Voltigering
6	Disciplin afsnit – Multisport
7	Tillæg - Para
8	Ponymåling
9	Retningslinjer for etisk korrekt anvendelse af hesten til ridesport
10	Retningslinjer for DRF's udpegning af officials

I tilfælde af uoverensstemmelse mellem FB og de individuelle disciplin afsnit m.v. (1 – 10), går bestemmelserne i FB forud, medmindre andet udtrykkeligt fremgår af FB.

### 2. ANVENDELSESOMRÅDE OG FORMÅL

#### 2.1 DRFS' formål

Se [Fælles Bestemmelser](#). DRFS' primære formål er at sikre:

- at "Retningslinjer for etisk korrekt anvendelse af hesten til ridesport" til enhver tid efterleves
- en ansvarlig og respektfuld omgang med heste
- lige og fair vilkår for alle deltagere i ridestævner
- at bestemmelserne i DRFS', Den Internationale Olympiske Komites (IOC), FEI og Danmarks Idræts-Forbunds (DIF) love og regler overholdes
- fastlæggelse af sanktioner i tilfælde af overtrædelse af DRFS

## 2.2 Overfor hvem finder DRFS anvendelse.

Se Fælles Bestemmelser. DRFS finder anvendelse ved afvikling af alle arrangementer i DRF's regi uanset disciplin og i den daglige omgang med heste for:

- rideklubber, som er medlemmer af DRF
- individuelle medlemmer af rideklubber organiseret under DRF
- frivillige og ansatte, som assisterer i rideklubber organiseret under DRF, herunder som bestyrelses- og udvalgsmedlemmer, og uanset om de er medlemmer af en rideklub under DRF
- officials antaget af DRF
- medlemmer af DRF's bestyrelse, udvalg og distriktsudvalg
- ryttere, ejere og brugere af heste, som deltager i arrangementer under DRF, eller som afholdes efter aftale med DRF
- arrangementer og arrangørerne heraf, hvis arrangementet holdes i regi af DRF, men ikke af en rideklub, som er medlem af DRF

## 2.3 Forholdet til regler fastsat af DIF, IOC og FEI

Se Fælles Bestemmelser. I tillæg til DRFS finder de af DIF, IOC og FEI fastsatte love og regler anvendelse i relevant omfang i forhold til de i pkt. 2.2. nævnte.

## 2.4 Ansvar for kendskab til DRFS

Se Fælles Bestemmelser. Enhver, der deltager i arrangementer under DRF, eller arrangementer som afholdes efter aftale med DRF, er ansvarlig for at have kendskab til og indsigt i DRFS, og er forpligtet til at overholde de ved DRFS fastsatte regler.

For personer under 18 år kan indehaveren af forældremyndigheden ligeledes holdes ansvarlig for overholdelse af DRFS' bestemmelser.

## **3. IKRAFTTRÆDEN**

Disciplinafsnit –Springning træder i kraft 1. ~~maj 2023~~januar 2024 og erstatter alle tidligere regler i Springreglementet.

## **4. OFFENTLIGGØRELSE**

Det til enhver tid gældende DRFS findes på DRF's hjemmeside [www.rideforbund.dk](http://www.rideforbund.dk).

## **5. ANSVARFRASKRIVELSE**

Se Fælles Bestemmelser. DRF, dets bestyrelse, direktion og officials er ikke erstatningsansvarlige for handlinger eller undladelser, som udspringer af eller kan henføres til deres funktion og/eller afgørelser truffet i henhold til DRFS.

## **6. DATABESKYTTELSESREGLER**

Se Fælles Bestemmelser. DRF indsamler og registrerer oplysninger om de personer, som DRFS finder anvendelse på, og som er nødvendige for DRF's virke. Dette være sig oplysninger om stævnetilmelding, kursusilmelding, tilmelding til ponymåling, rytterlicens, konkurrencehester registrering osv.

~~Deltagelse i aktiviteter under DRF forudsætter oprettelse af profil på [www.rideforbund.dk](http://www.rideforbund.dk). Ved oprettelse af profil på [www.rideforbund.dk](http://www.rideforbund.dk) accepterer opretteren, at navn, registrering af rytterlicens samt kategorisering vil være synlig for alle, ligesom det accepteres, at eventuelle stævneresultater må offentliggøres på [www.rideforbund.dk](http://www.rideforbund.dk) og Equipe samt indgå i undersøgelser og forskningsprojekter godkendt af DRF.~~

~~På [www.rideforbund.dk](http://www.rideforbund.dk) vil navn og rytterstatus være synlige for alle. E-mail, adresse, telefonnummer og fødselsdato vil være tilgængelig for alle danske stævnearrangører via Equipe. Herudover offentliggøres oplysningerne ikke af DRF.~~

~~De, som udfører hverv i regi af DRF i henhold til DRFS, accepterer ved deres accept af hvervet, at deres oplysninger vil fremgå på [www.rideforbund.dk](http://www.rideforbund.dk). I øvrigt henvises til DRF's hjemmeside [www.rideforbund.dk](http://www.rideforbund.dk), hvor DRF's til enhver tid gældende privatlivspolitik forefindes.~~

## II. BESTEMMELSER OM HESTE

### 8. DEFINITION AF HEST/PONY

Se Fælles Bestemmelser

### 9. HESTEPAS OG ENTYDIG IDENTIFIKATION AF HESTE

Se Fælles Bestemmelser

### 10. KORREKT VARETAGELSE AF HESTEN

Se Fælles Bestemmelser

### 11. FODRING AF HESTEN

Se Fælles Bestemmelser

### 12. OPSTALDNING AF HESTEN OG HVILETID OM NATTEN

Se Fælles Bestemmelser

### 13. ADGANG TIL FOLD, FRI BEVÆGELSE OG KONTAKT TIL ARTSFÆLLER M.V.

Se Fælles Bestemmelser

### 14. TRANSPORT AF HESTEN

Se Fælles Bestemmelser

### 15. BRAND OG EVAKUERINGSPLAN

Se Fælles Bestemmelser

### 16. RIDETEKNISK PÅVIRKNING AF HESTEN I TRÆNING OG KONKURRENCE

Se også Fælles Bestemmelser

#### 16.1 Barring

Enhver form for barring eller forsøg herpå er forbudt. Ved barring forstås enhver form for springning af spring, der ikke er tilladt på opvarmningsbanen, hjælperes eller rytterens bevidste fremkaldelse af slag på hesten under springning, brug af fremmedlegemer, medikamenter el.lign. under bandager eller andet steds, med henblik på at hesten ikke berører forhindringerne. Rytteren skal altid behandle sin hest på sådan en måde, at den ikke tager fysisk eller psykisk skade, og således at ryttere, tilskuere eller andre ikke med rimelighed tager anstød.

### 17. BRUG AF Udstyr OG HJÆLPEMIDLER TIL HESTE

Se også Fælles Bestemmelser

#### 17.1 Tilpasning og sikkerhed

~~Hestens udstyr skal altid være tilpasset hesten og være i forsvarlig stand. Udstyret skal være monteret korrekt, være sikkerhedsmæssigt i orden og være i overensstemmelse med det til enhver tid godkendte.~~

Se også Fælles Bestemmelser

Se udstyrsside på rideforbund.dk for mere udstyr end nedenstående – siden bliver løbende opdateret med mere udstyr.



## 17.2 Udstyr på hestens hoved og hals

### 17.2.1 Optømning

Heste: Optømningen er fri, dog skal der anvendes tøjler i forbindelse enten med et bid eller fastgjort i et hovedtøj. (grime eller lignende ikke tilladt)

Pony: Trense/hovedtøj er obligatorisk.

#### Tøjler

Heste: Der må benyttes 1-2 tøjler, der skal være fastgjort til biddet/bidløs optømning eller deltastrop fastgjort i biddet.

Ponyer: Der skal benyttes 1 tøjle, der skal være fastgjort til biddet. Deltastrop i snor eller læder kan anvendes. Deltastroppen må ikke kunne reguleres. Løkketøjler/jagttøjler er ikke tilladt for pony.

### 17.2.2 Bid

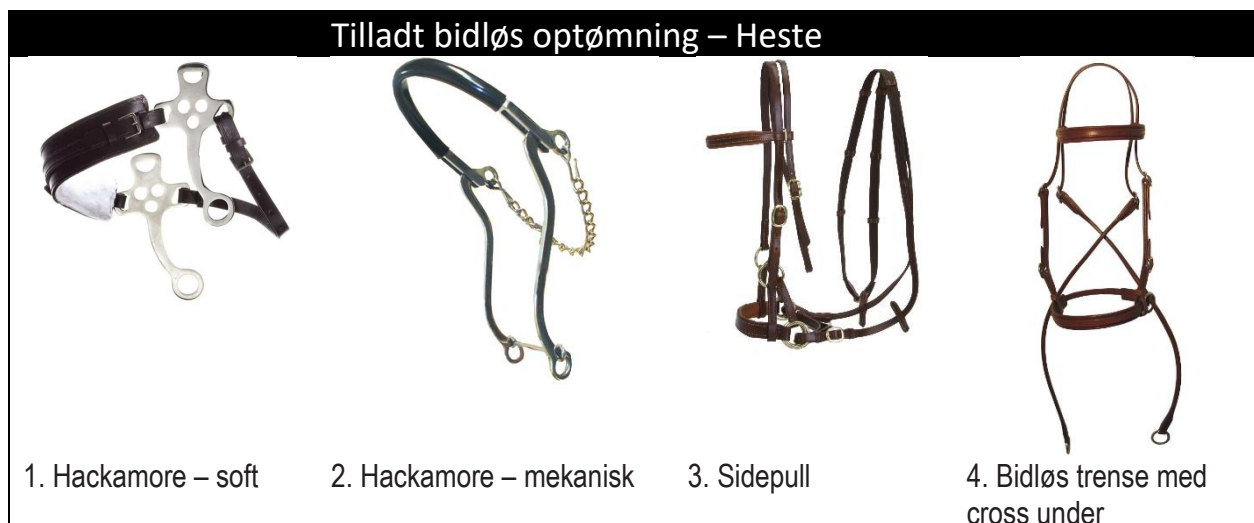
[Se tillæg på rideforbund.dk om brug af bid specielt for D-klasser.](http://rideforbund.dk)

Heste – fra C-klasser:

Obligatorisk. Ingen begrænsninger, dog er kun følgende tilladt ved bidløs optømning: Hackamore (soft og mekanisk), cross under trense og sidepull. Gags tilladt.

~~Brug af lipchain (kæde/snor om gummene i overlæben, eller andre steder i munden) er ikke tilladt.~~

~~Brug af tungebånd eller anden fiksering af tungen, er ikke tilladt.~~



Ponyer fra C-klasser:

Obligatorisk. Bid kan være fremstillet af ethvert materiale (metal, gummi, plast, læder) men skal altid være min 10 mm. i diameter og anvendes som oprindeligt fremstillet. Kombinationsbid er ikke tilladt. Mundstykket skal være et udelt, todelt eller tredelt, myler eller blødt drejet materiale. Bid med flere led end 3 er ikke tilladt.

Pelham el. Thiedemann (Pony)

Tilladt. Mundstykket skal være udelt, todelt eller tredelt. Glat eller blødt snoet mundstykke, dog ikke bestående af wire eller kæde. Sidestænger må maksimalt være 15 cm. lange. Biddet skal anvendes med en tøjle, enten ved brug af deltastrop eller fastgjort i den største af de to ringe i biddet. Der kan benyttes kæde under ponyens hage.

Kimberwick (Pony)

Tilladt. Tøjlen skal fastgøres i den store ring, ikke i en af de 2 små, medmindre der benyttes

deltastrop.  
Eksempler:



#### Pessoa bid (Pony)

Tilladt, dog maks. 4 ringe inkl. bid-ring.

Mundstykket skal være udelt, todelt eller tredelt. Glat eller blødt snoet bid, dog ikke bestående af wire eller kæde. Sidestænger må maksimalt være 16 cm. lang.

Der må benyttes delastrop men ikke kæde eller rem under ponyens hage.

#### Gags (Pony)

Tilladt. Med normalt gag bid, todelt eller tredelt. Der må ikke anvendes wire, dobbelt wire eller kæde bid.

#### Bidløs trense: kun hackamore er tilladt. (Pony)

Sidestykket må maksimalt være 16 cm. Ingen hackamore må anvendes i kombination med andre bid.

*Stangen måles fra midten af øverste ring til midten af nederste ring.*

#### Tilladt bidløs optømning – Ponyer



#### 17.2.3 Næsebånd


Der skal være plads til en måleenhed svarende til mindst 1,5 cm mellem hestens næsebånd og hestens næseryg. Reglerne gælder for alle typer af næsebånd, og både for det øvre og nedre næsebånd. [Se Fælles Bestemmelser](#)

#### Ponyer:


Nedenstående næsebånd er tilladt i ponyspring. Næsebåndet skal være fladt.

Der må kun anvendes næsebånd fremstillet af læder, et lille lammeskind må anvendes under krydset på krydsnæsebånd.


### Tilladte næsebånd for ponyer




1. Hannoveransk næsebånd



2. Engelsk næsebånd




3. Kombineret næsebånd




4. Kryds-/mexicansk næsebånd (ringe mellem næsebånd og næsebåndets kindstykke tilladt)



5. Micklem-næsebånd (må anvendes med eller uden clips, som anvist neden for)



6. Jump off – Variation af Micklem-næsebånd.



7. High jump – Variation af Micklem-næsebånd

Micklem trense for ponyer, må anvendes som afbildet nedenfor.  
(med eller uden clips, dog ikke med yderligere remme)



#### 17.2.4 Trensetilbehør; Blinkers, trykfordelende pads til trenser og hjælpetøjler (lammeskind, gele, etc), bidskiver, pandebånd

Blinkers og genstande benyttet som blinkers: Ikke tilladt.

Dog tillades små blinkers, (max 3 cm) som Dyon,e]. lign, se billede nedenfor. Blinkers og lignende skal være fastsiddende på hovedtøjet.

Desuden tillades maske, dog kun med blinkers-effekt på opvarmningsbanen, se billede nedenfor.

Det er ikke tilladt at bruge solbriller, linser etc.



Billede 1 kan anvendes under opvarmning og på konkurrencebanen  
Billede 2 må kun anvendes på opvarmningsbanen

#### 17.2.5 Trykfordelende pads til trenser og hjælpetøjler:

Tilladt, dog må ingen trykfordelende pads påføres på kindstykkerne.

Bidskiver: Almindelige bløde. Der må ikke være påført børster.

Pandebånd: Ingen begrænsninger.

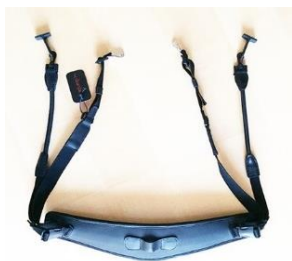
#### 17.2.6 Hjælpetøjler; **Martingal**, fortøj, glidetøjler, etc.:

Hvis der rides med to tøjler, må der kun gå én tøjle gennem martingalringen.

Ringmartingal og fortøj er tilladt.

Free Jump fortøj kun tilladt for heste. Da der benyttes to tøjler, er Free Jump fortøjet ikke tilladt for ponyer.

Når der rides med martingal, skal man sikre sig at den ikke kan sidde fast i spændet eller andet. Ringen skal kunne glide frit på tøjlen.



Alle andre hjælpetøjler er ikke tilladt.

Ved opvarmning er glidetøjler tilladt, dog ikke under springning – og kun for heste. [Glidetøjler er ikke tilladt til D-stævner/D-klasser.](#)

### 17.2.7 Ørehætte (Hut) og ørepropper

~~Det er tilladt at ride med ørehætte.~~

~~En ørehætte skal være lavet i et materiale og være tilpasset hesten, så den frit kan bevæge ørerne og vise sit ørespil.~~

~~Ørehætten må ikke dække øjnene, og der må ikke være materiale i hestens ører i form af ørepropper.~~ [Se Fælles Bestemmelser](#)

### 17.2.8 Insekt- og solbeskyttelse Fluehætte (materiale der dækker øjnene): Ikke tilladt.

Flustrimler: Ikke tilladt.

Mulenet: Tilladt.

### 17.3 Udstyr placeret på hestens/ponyens ryg og bryst

Dækken: Må benyttes under opvarmning.

Sadel: Obligatorisk, derudover ingen begrænsninger.

Underlag og trykfordelende pads: Ingen begrænsninger.

Body-bandage: Tilladt

Stigremme: Obligatorisk. Skal være fastgjort i sikkerhedslås på sadlen, alternativt skal der anvendes sikkerhedsstigbøjler.

Stigbøjler: Skal kunne slippe rytterens fod ved fald. Derudover ingen udformnings- eller farvemæssige begrænsninger.

Gjord: Pladegjord tilladt.

Halerem: Ponyer: Tilladt.

### 17.4 Udstyr placeret på hestens ben

Benbeskyttelse; gamacher, bandager, klokker: Tilladt. Gamacher skal anvendes hensigtsmæssigt og korrekt placeret på hestens ben. Ved stævner på alle niveauer kan der gennemføres gamachekontrol. Bandager er tilladt på alle fire ben:

For alle youngsterklasser og DRF's Unghestechampionater (4-, 5-, 6- og 7 og 8-årsheste), samt ved alle starter på 4-års heste ved danske ridestævner er følgende gældende:

- Alle bagbensbeskyttelser må max. have en total højde på 16 cm og en minimumsbredde på 5 cm.
- Indersiden af beskyttelsen skal være glat
- Lammeskind er tilladt
- Lukkeanordningen må ikke være elastisk – der må ikke bruges tilbagespænd eller anden form for lukkesnører.
- Den afrundede faste del af beskyttelsen skal være placeret på indersiden af koden. Der må ikke tilføjes/indsættes yderligere elementer til selve gamachen. Der må ikke benyttes vet-flex eller anden bandage under bagbensgamachen.

#### Ponyer/heste:

Ingen bagbensgamacher med tilbagetræk er tilladt.

For bagbensgamacher skal følgende opfyldes:

Både bagbensgamacher med beskyttelse på indersiden og på både indersiden og ydersiden, såsom dobbelt beskyttende bagbensgamacher, der sidder omkring kodeleddet, er tilladt hvis de opfylder følgende kriterier:

- Bagbensgamachen må max. være 20 cm høj

- Den afrundende faste del af beskyttelsen skal være placeret rundt om kodeledet (for bagbensgamacher med beskyttelse kun på en side skal beskyttelsen være placeret på indersiden af koden)
- Indersiden af gamachen skal være glat – dvs. der må ikke være nogle trykpunkter på indersiden af gamachen.
- Lammeskind er tilladt.
- Gamachen må ikke have mere end to lukkeordninger. Det er kun følgende lukkeordninger der er tilladt:

<p>Velcro-lukkeordninger</p> <p>Hver strop skal:</p> <ul style="list-style-type: none"><li>- Have en velcro-lukkeanordning</li><li>- Være min. 2,5 cm hvis der kun er to stropper</li><li>- Være min. 5 cm hvis der kun er en strop</li></ul> <p>Gamacher med beskyttende element kun på indersiden af kodeledet kan stropperne både være elastiske og ikke-elastiske. På dobbelt beskyttende bagbensgamacher skal stropperne være elastiske.</p>		
<p>Klik-lukkeordninger (Strop-type fasteners)</p> <p>Hver strop skal:</p> <ul style="list-style-type: none"><li>- Være elastisk</li><li>- Være min. 2,5 cm brede</li><li>- Have huller som passer over en "stud" på gamachen.</li></ul>		
<p>Tilbagespænd-lukkeordninger:</p> <p>Hver strop skal:</p> <ul style="list-style-type: none"><li>- Være elastiske</li><li>- Være min. 2,5 cm brede</li><li>- Have et spænde som passer til en "holder" på gamachen</li></ul>		

Alle lukkeanordninger skal være i samme retning. Lukkeanordningen må ikke gå helt omkring gamachen, men skal fastgøres direkte fra en side af gamachen til den anden.

Der må ikke tilføjes/indsættes yderligere elementer til selve gamachen. Der må ikke benyttes vet-Flex eller anden bandage under bagbensgamachen.

Koderinge må benyttes hvis de er korrekt justeret, dvs. de skal sidde løst om koden. Den samlede vægt på hesten ben må ikke overskride 500 gr. Kodeledsbånd er ikke tilladt på bagben. Equick Boot, hvor der kan monteres et vægtlod, er ikke tilladt.

Boots/gummihestesko: Tilladt.

### 17.5 Kontrol af hesten og anvendt udstyr

[Se Fælles Bestemmelser](#)

## 18. RYTTERVÆGT OG BALANCE

Se Fælles Bestemmelser~~ne~~

## 19. HESTENS YDEEVNE M.V.

Se også Fælles Bestemmelser

### 19.1 Hestens antal starter pr. dag

Se også Fælles Bestemmelser ~~En hest må kun starte ved en stævnearrangør pr. dag, og hos denne maksimalt have 2 starter pr. dag~~

Ved E- og D-klasser må en hest have 4 starter pr. dag, så længe ingen starter er over sværhedsgrad 0. Dog således at samme rytter kun starter en gang i hver klasse på samme hest og kun 2 starter pr. dag. Undtaget er metode B0, hvor en ekipage må starte 2 gange i samme klasse i sværhedsgrad 0-3, men maksimum to starter pr. dag.

Ved E- og D-stævner må hesten godt starte med flere forskellige ryttere. Hesten må kun opvarmes af den rytter, der skal konkurrere på den efterfølgende.

### 19.2 Hestens antal starter pr. uge

~~En hest må ikke starte i mere end 7 klasser pr. 7 fortløbende kalenderdage~~ Se Fælles Bestemmelser

### 19.3 Hestens antal starter pr. klasse

Ingen hest må starte mere end én gang i hver klasse ved samme stævne. Undtaget er metode B0, hvor en hest må starte 2 gange i samme klasse, men maksimum 2 starter pr. dag. Det gælder til alle stævnetyper i svh. 0-3. Undtaget er til E- og D-klasser i sværhedsgrad 0, hvor en hest må starte med 2 forskellige ryttere i samme klasse.

### 19.4 Antal ryttere pr. hest pr. disciplin pr. stævne

Ved C- B- og A-stævner må en hest kun startes af én rytter pr. disciplin pr. stævnedag

På hver stævnedag må en hest kun springes af rytteren selv. Ved ponyklasser må ponyer kun rides af hjælpere, der aldersmæssigt opfylder betingelserne for at starte ponyklasser. Til E- og D-klasser i sværhedsgrad 0 må en pony gå med to forskellige ryttere i samme klasse.

### 19.5 Særligt for ponyer

Se Fælles Bestemmelser ~~En pony må til E og D stævner starte både som pony og hest ved samme stævne, dog ikke med samme rytter.~~

## 20. HESTENS ALDER

Hestens alder følger kalenderåret.

En hest, som er født i 20~~20~~19, bliver således 4 år den 1. januar 2024~~3~~. 3-års og yngre heste må ikke deltage i nogen form for konkurrence. 4-års heste må ikke deltage i nogen form for konkurrence før 1. ~~juli~~ maj i det år, hvor hesten fylder 4 år.

### 4-års heste og ponyer

~~1. maj – 31. juli: 4-års heste/ponyer må deltage i klasser af sværhedsgrad 0 i metode B0, S2, S4 og S5 ved D-stævner og højere stævneniveau.~~

~~1. august – 31. december: 1. juli - 31. december:~~ 4-års heste/ponyer må starte klasser af sværhedsgrad 0 i metode B0. De kvalifikationer, 4-års heste/ponyer opnår som måtte udelukke dem

fra start, træder først i kraft, når hesten/ponyen fylder 5 år.

#### 5-års heste og ponyer

5-års heste og ponyer må deltage i klasser af sværhedsgrad 0, 1 og 2.

De kvalifikationer, 5-års heste/ponyer opnår, som måtte udelukke dem fra start i sværhedsgrad 2, træder først i kraft, når hesten/ponyen fylder 6 år.

#### 6-års heste og ponyer

6-års heste og ponyer må deltage i klasser af sværhedsgrad 0, 1, 2, 3 og 4.

6-års ponyer må først deltage i B-stævner pr. 1. april.

De kvalifikationer, 6-års heste/ponyer opnår, som måtte udelukke dem fra start i sværhedsgrad 4, træder først i kraft, når hesten/ponyen fylder 7 år.

#### 7-års og ældre heste og ponyer

Aldersmæssigt ingen begrænsninger.

### **21. FØLHOPPER**

Se Fælles Bestemmelser

### **22. SKADER OG SYGDOM HOS HESTE**

Se Fælles Bestemmelser

### **23. DOPING OG MEDICINERING**

Se Fælles Bestemmelser

### **24. KLARGØRING/PRÆPARERING AF HESTEN**

Se Fælles Bestemmelser

### **25. VACCINATION**

Se Fælles Bestemmelser

### **26. KONKURRENCEREGISTRERING**

Se Fælles Bestemmelser

### **27. STÆVNENUMRE**

Se Fælles Bestemmelser

### **28. REKLAMER, LOGO OG FLAG PÅ HESTENS Udstyr**

Se Fælles Bestemmelser



### III. RYTTEREN

#### 29. ETIK OG VÆRDIER

Se Fælles Bestemmelser

#### 30. FIT TO COMPETE

Se Fælles Bestemmelser

#### 31. ANSVAR

Se Fælles Bestemmelser

#### 32. SIKKERHED FOR RYTTERE OG HESTE UNDER KONKURRENCE

Se Fælles Bestemmelser

#### 33. DOPING

Se Fælles Bestemmelser

#### 34. ALKOHOL OG RUSMIDLER

Se Fælles Bestemmelser

#### 35. RYTTERS Udstyr OG PÅKLÆDNING

Se også Fælles Bestemmelser

##### 35.1 Beklædningsgenstande på rytterens overkrop

Militæruniform tilladt, uanfægtet af nedenstående krav.

Plastron/slips: Obligatorisk når der bæres skjorte med skjorteflipper. Skal være lyst.

Skjorte/rideskjorte/bluse med høj hals: Obligatorisk. Synlige dele skal være lyse når der rides med jakke. I tilfælde hvor der gives tilladelse til at ride uden jakke, skal skjorten være med ærmer, ellers ingen restriktioner. Ved E- og D-klasser: Valgfrit.

Ridejakke: Obligatorisk, ingen farvemæssige begrænsninger.

Særligt for E-, D- og C-klasser: Mørk ensfarvet trøje eller klubtrøje tilladt i stedet for ridejakke med skjorte.

Handsker: Tilladt - Ingen farvemæssige begrænsninger.

Sikkerhedsudstyr: Sikkerhedsvesten/beskyttelsesbeklædningen skal være ensfarvet eller diskret mønstret, se desuden pkt. 41.

##### 35.2 Beklædningsgenstande på rytterens underdel

Militæruniform tilladt, uanfægtet af nedenstående krav.

Ridebukser: Obligatorisk: Ved E- og D- og C-klasser: ingen farvebegrænsninger. Ved A- og B- og C-stævner skal ridebukser være hvide. ~~Der skal rides med hvide ridebukser til alle mesterskaber fra C-niveau og op.~~

Ridestøvler: Obligatorisk: Støvlen skal være med glat/let rillet sål og hæl. Støvlen skal være ensfarvet: Alle farver tilladt. Diskrete og sikkerhedsmæssigt forsvarlige snører og lynlåse af samme farve som støvlen er tilladt.-Kontraststriber og -kraver tilladt. Beslag til matchende stigbøjle tilladt. Denne skal kunne udløses ved fald.

Støvlen kan have følgende udformninger:

- Lang glat støvle i ét stykke.
- Kort glat støvle med tilhørende løst, glat skaft.
- Kort glat støvle med tilhørende leggins.

### 35.3 Pisk

Rytteren skal altid behandle sin hest/pony på sådan en måde, at den ikke tager fysisk eller psykisk skade.

En pisk må **aldrig** benyttes til at give afløb for rytterens eller hjælperes temperament og må **aldrig** benyttes efter diskvalifikation eller efter at ekipagen er udgået.

Pisken må **aldrig** benyttes overdrevet og aldrig efter sidste forhindring på konkurrencebanen.

Brug af pisk mere end tre gange i streg vil altid blive anset for at være overdreven brug.

Pisken må **aldrig** benyttes i hestens/ponyens hoved og aldrig med overhånd

Pisken må **aldrig** benyttes som straf for en hændelse, men kun som korrektion eller som supplement til de drivende hjælpere.

Ved ulydighed må hesten/ponyen korrigeres med lette slag med pisken. Dette skal ske i umiddelbar tilknytning til ulydigheden.

Ved springning udenfor og/eller på konkurrencebanen må en pisk max. være 75 cm.  
For hesteryttere gælder at ved anden ridning kan pisken være op til 120 cm.

### 35.4 Sporer

Tilladt

Dornen skal være stump, bøje nedad eller lige og pege lige tilbage fra midten af sporen når den er på rytterens støvle (ca. vinkelret fra støvlen). Armene på sporen skal være glatte og afrundede (gummibelægning tilladt).

Sporen må ikke kunne skade hesten.

Eksempler på tilladte og forbudte hjulsporer for hesteryttere			
			
"Daisy" - Forbudt	Spids stjerne – Forbudt	Afrundet stjerne – Forbudt	Svane - forbudt
			
- Tilladt	Vandret (afbilledet) og lodrette hjul - Tilladt	Kliksporer - Tilladt	Hammer - Tilladt

Bemærkning til ovenstående skema:

Det er forbudt at anvende takkede/kantede hjul. Sporer med glat hjul skal være blød og afrundet.

Særligt for Ponyryttere:

Sporen må ikke være længere end 2 cm målt fra støvle til enden af dornen.

For kat. 1 ponyryttere ved B-stævner fra og med svh. 3: sporelængde max 4 cm

~~For kat. 1 ponyryttere ved B- og C-klasser gælder, at sporen ikke må være længere end 4 cm målt fra støvle til enden af dornen.~~

Hammer-, kantede-, hjul- og kuglesporer er ikke tilladt til ponyer.

### 36. KRAV OM MEDLEMSKAB AF EN RIDEKLUB FOR START

Se Fælles Bestemmelser

### 37. RYTTERLICENS

Se Fælles Bestemmelser

### 38. TYPER AF LICENSER, GYLDIGHEDSPERIODE M.V.

Se Fælles Bestemmelser

### 39. RYTTERLICENS FOR UDENLANDSKE STATSBOGGERE

Se Fælles Bestemmelser

### 40. ALDER

En rytters alder følger kalenderåret, uanset om rytteren har fødselsdag d. 1. januar eller 31. december i et kalenderår.

En rytter, som er ældre end 16 år, skal deltage i heste-klasser, uanset om rytteren starter en pony.

En rytter, som er 16 år eller yngre, skal deltage i pony-klasser, hvis rytteren starter en pony, medmindre andet fremgår af afsnit 61 om opklasning og nedklasning, eller disciplinafsnittet. Ponyer er registreret som pony i [www.rideforbund.dk](http://www.rideforbund.dk).

Gældende for ABC- og FEI-stævner: Det er ikke tilladt at starte som en ponyekvipage i hesteklasser, hvis ponyrytteren er berettiget til at starte i ponyklasser.

Hvor der er anført maksimum- eller minimumalder, gælder den alder, du fylder i hele kalenderåret, uanset om du har fødselsdag d. 1. januar eller 31. december.

Aldersinddelinger				
	Hest	Kategori 1	Kategori 2	Kategori 3
Ponyrytter		0-16 år	0-16 år	0-13 år
Children	0-14			
Junior	0-18	Se punktet "Opklasning og nedklasning"	-	-
Ungrytter	16-21		-	-
U25	16-25		-	-
Senior	16-		-	-

I hesteklasser kan ryttere fra 0-11 år kun deltage i sværhedsgrad 0 og 1.

#### 40.1 Kategoriernes deltagelse i mesterskaber og stævner:

##### DM og DRF-mesterskaber for Seniorer:

Rytteren kan deltage fra det år rytteren fylder 16 år.

##### DRF-mesterskaber for hold for Seniorer:

Rytteren kan deltage fra det år rytteren er fyldt 14 år.

DRF-mesterskaber for Youngriders:

Rytteren kan deltage fra det år rytteren fylder 16 år til og med det år hvor rytteren fylder 21.

DRF-mesterskaber for Juniorer:

Rytteren kan deltage fra det år rytteren fylder 14 år til og med det år hvor rytteren fylder 18 år.

DRF-mesterskab for Children:

Rytteren kan deltage fra det år rytteren fylder 12 år til og med det år rytteren fylder 14 år.

DRF-mesterskab for Ponyer:

Rytteren kan deltage til og med det år rytteren fylder 16 år (13 år for kat. 3 mesterskab).

Distriktsmesterskaber:

Rytteren kan deltage op til den max. alder tabellen angiver for de forskellige kategorier. Det er tilladt for rytteren at ride højere alderskategori, end den kategori som rytteren tilhører, hvis rytteren lever op til den pågældende rytterkategori.

## 41. SIKKERHEDSUDSTYR

[Se Fælles Bestemmelser](#)

### 41.1 Sikkerhedsmæssigt forsvarlig påklædning

Ved enhver færdsel til hest på stævnepladsen, skal rytteren bære sikkerhedsmæssigt forsvarlig påklædning og sikkerhedsudstyr.

### 41.2 Skema over hhv. påkrævet og tilladt sikkerhedsudstyr

Disciplin	-	Ridehjelm-	Sikkerhedsvest – Ryttere til og med det år de fylder 18 år	Sikkerhedsvest – Ryttere fra og med det år de fylder 19 år
Dressur	-	Påkrævet	Tilladt	Tilladt
Spring	-	Påkrævet	Påkrævet	Tilladt
Military- -	Dressur	Påkrævet	Tilladt	Tilladt
	Terræn	Påkrævet	Påkrævet	Påkrævet
	Spring	Påkrævet	Påkrævet	Tilladt
Distance	-	Påkrævet	Tilladt	Tilladt
Bredde	-	Påkrævet	Tilladt	Tilladt
Voltigering	-	Påkrævet ved ridning	Ingen krav	Ingen krav

De til enhver tid DRF godkendte standarder for sikkerhedsudstyr fremgår af [www.rideforbund.dk](http://www.rideforbund.dk). I discipliner, hvor sikkerhedsvest er påkrævet, skal denne også bæres ved præmieoverrækkelse, der foregår til hest.

## 42. FLAG, REKLAMER, LOGO OG SPONSORATER

Se Fælles Bestemmelser

## IV. OFFICIALS

### 43. GENERELT

Se Fælles Bestemmelser

### 44. TYPER AF OFFICIALS

Se Fælles Bestemmelser

### 45. FUNKTIONSPERIODE

~~Officials må kun virke ved et stævne pr. dag og må ved dette stævne kun have én official funktion. Officials kan ikke deltage i klasser, hvor de fungerer som officials~~ [Se også Fælles Bestemmelser.](#)

Særligt for spring er det, at en banedesigner, som er uddannet stildommer, godt må fungere som stildommer. En springdommer, som er uddannet stildommer, må godt virke som stildommer ved samme stævne. Eks. en springdommer dømmer kun de 3 første klasser til stævnet. Klasse 4 er stilspring og her kan vedkommende virke som stilspringsdommer.

### 46. INTERESSEKONFLIKT [OG HABILITETSREGLER](#)

Se Fælles Bestemmelser

### 47. TD'S TILSTEDEVÆRELSE, MYNDIGHED MV.

Se Fælles Bestemmelser

### 48. KRAV OM ANVENDELSE AF TD

Se Fælles Bestemmelser

### 49. UDPEGNING AF TD

Se Fælles Bestemmelser

### 50. TD'S FORFALD

Se Fælles Bestemmelser

### ~~51. SÆRLIGE HABILITETSREGLER FOR DOMMERE~~

~~Se Fælles Bestemmelser~~

### ~~52.~~ 51. [REGLER FOR OFFICIALS I ØVRIGT](#)

Se Fælles Bestemmelser.

#### 51.2.1 Springdommere

Stævnekategori	E	D	C	B	A
A-Springdommere	+	+	+	+	+
B-Springdommere	+	+	+	+	
C-Springdommere	+	+	+		
Springdommeraspiranter (3.-4. aspirantår)	+	+	+		
D-Springdommere (klub)	+	+			
Stildommere	+	+	+		
Ikke uddannet springdommer/stildommer	+				

\* Springdommeraspiranter må fra 3. aspirant år dømme op til og med sværhedsgrad 2 ved C-stævner, dog ikke ved distriktsmesterskaber.

Ved E-stævner, samt klasser lavere end LD, anbefales uddannet dommer, men der kan anvendes uddannede dommere/stildommere.

### 512.2 Springdommerens ansvar

Springdommeren har ansvaret for:

- At bedømmelsen foretages med de nødvendige hjælpere, tidtager, listefører, speaker m.m.
- En ordentlig gennemførelse af klassen, herunder pligt til at skride ind overfor usportslig optræden.
- At kontrollere start og mål og at springene kan bedømmes, samt lever op til de angivne fordringer.
- At den enkelte rytters resultat, samt sædvanligvis den anvendte tid, snarest efter endt ridt offentliggøres for publikum (pr. højtaler, råber el.lign.)
- At resultatlisten fra Equipe er rigtig, ved at gennemgå den udskrevne liste og med sin underskrift attestere rigtigheden af denne. .

Herudover kan der anvendes dommerkort pr. rytter og resultatskema, hvis der ikke køres online registrering.

Det er dommerens ansvar, at der til enhver tid kan vises, hvilken forhindring der var fejl på.

### 512.3 Overdommer

Ved B- og A-stævner skal stævnearrangøren senest 3 mdr. inden stævnet meddele Dansk Ride Forbund hvilke dommere der vil være til stede. DRF kan herefter udpege en af disse som overdommer. Overdommeren vil bl.a. stå til rådighed for arrangøren i tilfælde af dommerrelaterede spørgsmål. Desuden er det overdommeren der fungerer som kontaktled mellem dommere og andre officials ved stævnet. Overdommeren er ansvarlig for fordeling af opgaverne mellem de dommere, der er ved stævnet. Desuden kan overdommeren på foranledning af TD være behjælpelig med at stille ressourcer til rådighed for opgaver, TD har brug for hjælp til. Ved DM og DRF-mesterskaber skal overdommeren op til stævnet – eller på stævnets første dag, afholde et møde for dommere, banedesignere, TD og arrangør for at sikre at det pågældende mesterskab afvikles korrekt.

### 512.4 Dømmetid

En springdommer bør ikke pålægges at dømme mere end 6 timer pr. stævnedag eller maksimalt 170 starter.

### 521.5 Stildommere

Stildommeren bedømmer rytternes ridetekniske færdigheder samt opstilling i ridtet og giver karakter efter reglementets bestemmelser. Stildommeren giver en karakter samt en kort mundtlig evaluering efter hvert ridt. Stildommere må dømme C-, D- og E-stævner.

Stildommere til B-stævner samt til finaler i DRF's officielle cups og turneringer udpeges af Dansk Ride Forbund. Disse kan udpeges blandt kandidater, som besidder de nødvendige ride- og/eller undervisningsmæssige kompetencer, men ikke er autoriserede stildommere.

En stildommer bør ikke pålægges at dømme mere end 6 timer pr. stævnedag eller maksimalt 170 starter. DRF kan dog i særlige tilfælde fravige denne regel.

Stildommer må gerne virke som Banedesigner ved samme stævne.

### 521.6 Unghestedommere

~~Unghestedommere dømmer hesten i henhold til reglementets bestemmelser efter metode S5.~~

### 51.2.7 Banedesignere

Stævnekategori	E+D	C	B+A
Sværhedsgrad	0-2**	1- 5	1- 6
FEI Banedesigner			
	+	+	+
A-Banedesignere*	+	+	+
B-Banedesignere*	+	+	+
C-Banedesignere*	+	+	
D-Banedesignere**	+		

\*A-banedesigner: E-, D-, C, B og A-stævner til og med sværhedsgrad 5 (S2\*)

\*B-banedesigner: E-, D-, C- og B-stævner til og med sværhedsgrad 5 (S1\*)

\*C-banedesigner: E-, D- og C-stævner til og med sværhedsgrad 4 (MA2\*)

\*\* Ved E-stævner [samt ved klasser lavere end LD](#) anbefales uddannet banedesigner, men der kan benyttes en uuddannet banedesigner.

Ved D-stævner, [i klasser fra LD og højere](#), skal der anvendes en autoriseret banedesigner i henhold til banedesignerstatus.

Ved ~~E-stævner~~ ~~og D-stævner~~ skal der i klasser over sværhedsgrad 2 anvendes en autoriseret banedesigner i henhold til pågældende sværhedsgrader.

[Ved stævnedage på mere end 300 starter skal der benyttes yderligere en banedesignerassistent.](#)

Banedesigner må gerne virke som stildommer ved samme stævne.

### 52.8 Banedesignerens ansvar

Banedesigneren har ansvar for:

- At kontrollere start og mål, at springene kan give nedslag/fejl, og at banen i øvrigt er i overensstemmelse med propositionerne og reglementet.
- At baneskitsen er korrekt udformet og i overensstemmelse med den opstillede bane.
- Springbanens linjeføring.
- Opbygning af forhindringer, herunder anvendelse af materiel.
- Måling af banelængden.
- Angivelse og evt. korrektion af tempo
- At der er tilstrækkeligt ekstra materiel til vedligeholdelse af den opstillede bane.
- At banehjælperne er instrueret til at varetage deres funktion under konkurrencen.
- At banen forbliver den samme under hele konkurrencen.
- Når springbanen er opstillet at melde klar til klassens dommer, og hvis denne ønsker det, at fremvise den opstillede bane.

Ved A- og B-stævner skal der altid anvendes både banedesigner og banedesignerassistent.

Ved C- ~~og D~~-stævner skal anvendes både banedesigner og banedesignerassistent i følgende tilfælde:

- Hvis der på en stævnedag er mere end 8 klasser (Kategori opdelte ponyklasser tæller som en klasse)
- Ved stævnedage på mere end 10 timer

~~53.~~52. **GODTGØRELSE TIL OFFICIALS**

Se Fælles Bestemmelser

~~54.~~53. **OFFICIALS' VIRKE VED STÆVNER**

Se Fælles Bestemmelser



## V. KVALIFIKATIONSKRAV, KATEGORISERINGER OG UDELUKKESESKRITERIER

### ~~55.~~54. KVALIFIKATIONSPERIODEN

Se Fælles Bestemmelser

### ~~56.~~55. KVALIFIKATIONSKRAV FOR DELTAGELSE I A- OG B-STÆVNER SAMT FEI STÆVNER

#### 56.1 Hesteekvipager:

Ingen krav til hesten.

Rytteren skal minimum tilhøre rytterkategori 3 for at deltage i FEI-stævner, men der er ingen krav for deltagelse i A- og B-stævner.

Childrenryttere kan deltage ved B-stævner og CSI, når de er min. rytterkategori 2 og opfylder øvrige krav til deltagelse.

#### 56.2 Ponyekvipager

Ponyen skal have gennemført minimum 3 nul-runder i minimum sværhedsgrad 3 ved C-stævner i kvalifikationsperioden afviklet i følgende metoder:

A, B1, B3, B0, B6, S2, S3, S4: Fejlfri hovedrunde

B12: Fejlfri første hovedrunde

B4 og B7: Fejlfri i fase 1+2.

Efter berettigelse til at starte B-stævner, skal kvalifikationen opretholdes ved minimum 3 nul-runder i minimum sværhedsgrad 3 ved C-stævner og højere i kvalifikationsperioden.

Ponyrytteren skal minimum tilhøre rytterkategori 4.

### ~~57.~~56. KVALIFIKATIONSKRAV FOR DELTAGELSE I C-, D- OG E-STÆVNER

Se Fælles Bestemmelser

### ~~58.~~57. SKÆRPEDE KVALIFIKATIONSKRAV

Se Fælles Bestemmelser

### ~~59.~~58. KATEGORISERINGER

Ryttere kategoriseres i 6 kategorier (se skema).

Det er til enhver tid rytterens eget ansvar at have den rigtige rytterkategori ved tilmelding til stævnet.

Rytterkategoriseringen baseres på resultater opnået i kvalifikationsperioden som i 2024~~3~~ er resultater fra 2022~~4~~, 2023~~2~~ og 2024~~3~~ og fremgår af [www.rideforbund.dk](http://www.rideforbund.dk).

Ryttere kan deltage i klasser i en sværhedsgrad svarende til den kategori de tilhører eller lavere.

Dog kan kategori 5 ryttere deltage i både sværhedsgrad 5 og 6.

En kategori 2 rytter kan således deltage i sværhedsgrad 2 og lavere.

Rytterkategori kan benyttes til udelukkelse, se dog punkt 60.

Alle nye ryttere indplaceres i kategori 1 og opnår en højere kategori ved at præstere nulrunder i henhold til efterstående skema.

Kategoriseringspoint opnås ved nulrunderne som skal præstere ved C-stævner eller højere i kvalifikationsperioden afviklet i følgende metoder:

A, B0, B1, B3 og B6: Fejlfri hovedrunde.

B12: Fejlfri første hovedrunde.

**B4 og B7:** Fejlfri i fase 1+2.

**S2, S3 og S4:** fejlfri hovedrunde eller 8,0 som slutpoint.

(slutpoint = stilkarakter fratrukket evt. fradrag).

Eksempel: ryttere der opnår en stil karakter på f.eks. 8,7 og river en bom ned, hvorfor der trækkes 0,5 fra stilkarakteren, ender med 8,2 som slutpoint, der dermed udløser et kategoriseringspoint.

Rytter Kategori	Krav til hesterytteren har redet	Højeste klasser hesterytteren må ride
1	Ingen	LB1*, LB2*
2	3 nulrunder i LB1*, LB2*	LA1*, LA2*
3	3 nulrunder i LA1*, LA2*	MB1*, MB2*
4	3 nulrunder i MB1*, MB2*	MA1*, MA2*
5	3 nulrunder i MA1*, MA2*	S1*, S2*, S3*, S4*
6	3 nulrunder i S1*, S2*, S3*, S4*	S3*, S4*

Rytter Kategori	Krav til ponyrytteren har redet	Højeste klasser ponyrytteren må ride
1	Ingen	LB1*, LB2*
2*	5 nulrunder i LB1*, LB2*	LA1*, LA2*
3	5 nulrunder i LA1*, LA2*	MB1*, MB2*
4	5 nulrunder i MB1*, MB2*	MA1*, MA2*
5	3 nulrunder i MA1*, MA2*	S1*, S2*, S3*, S4*
6	3 nulrunder i S1*, S2*, S3*, S4*	S3*, S4*

\*Minimum 2 af de 5 resultater skal være opnået med minimum 8 som slutpoint i metoderne S2, S3 eller S4.

Der skelnes ikke mellem de 3 ponykategorier. Dvs. at nulrunder tæller uanset for hvilken kategori de er opnået, og kategoriseringen gælder uanset hvilken kategori pony, man rider på.

#### 589.1 Specielt for E- og D-stævner

Kategoriseringen gælder også ved E- og D-stævner, men registreres og beregnes ikke automatisk på [www.rideforbund.dk](http://www.rideforbund.dk). Det er derfor rytterens eget ansvar at holde styr på sin kategori på henholdsvis E- og D-niveau.

En opnået kategori ved E-stævner gælder IKKE ved D-stævner, og en opnået kategori ved D-stævner gælder IKKE ved C-stævner.

En opnået kategori ved C-stævner gælder ved E- og D-stævner, da denne kan ses på [www.rideforbund.dk](http://www.rideforbund.dk). Dvs. at har man opnået kategori 3 på D-niveau gælder det på E-niveau, men man er stadig kategori 1 rytter på C-niveau. Har man derimod opnået kategori 3 på C-niveau, gælder dette også på E- og D-niveau.

#### 598.2 Specielt for Militaryresultater

Nul-runder opnået i springdelen i Militarykonkurrencer tæller med til rytterkategorisering.

Kategoriseringspoint omregnes fra Military til spring efter nedenstående skema. [Ryttere er selv ansvarlige for at indberette rResultater skal selv indberettes, da ændringen skal foretages manuelt.](#)

Skema for omregning af Military resultater til rytterkategoriseringspoint i springning		
Military Sværhedsgrad - klasse	Kategori	Springning Sværhedsgrad - klasse
SVH 2 - CNC100	HEST	SVH 1 – LB1*
SVH 2 - 1*	HEST	SVH 1 – LB2*
SVH 3 – 2*	HEST	SVH 2 – LA1*
SVH 4 – 3*	HEST	SVH 2 – LA2*
SVH 5 – 4*	HEST	SVH 3 – MB1*
SHV 6 – 5*	HEST	SVH 3 – MB2*
SVH 1 – CNCP80	PONY	SVH 1 – LB1*
SVH 2 – CNCP90	PONY	SVH 2 – LA1*
SVH 3 – P1*	PONY	SVH 3 – MB1*
SVH 4 – P2*	PONY	SVH 4 – MB2*

### 598.3 Ændring af rytterkategori

Fra 1. januar 2024~~3~~ tildeles alle ryttere ny kategori i henhold til opnåede resultater i ~~2021-2022-~~[2022-2023](#)

Rytterne rykker dog højest 1 kategori ned pr. årsskifte, hvis opretholdelse af rytterkategori ikke er opnået.

### 598.4 Sammenhæng mellem pony og hest

En ponyrytters kategorisering overføres til hestekategori, 2 niveauer lavere end den kategori, de har opnået som ponyrytter.

Det betyder, at en ponyrytter, der har opnået kategori 5 kan deltage som kategori 3 rytter på hest, hvis der ikke ved resultater på hest er opnået en bedre kategorisering. Resultater på hest og pony kan ikke kombineres.

### 598.5 Fastsættelse af rytterkategorisering for resultater opnået i udlandet.

Danske såvel som udenlandske ryttere, som har redet i udlandet, kan kategoriseres i henhold til opnåede resultater i udlandet.

Det er til hver en tid rytterens ansvar at fremsende bevis for de opnåede resultater til Dansk Ride Forbunds administration, for korrekt registrering af rytterkategori, ligesom det er rytterens eget ansvar, at der meldes til i de korrekte klasser.

## **60.59. UDELUKKELSESKRITERIER**

Se også Fælles Bestemmelser

### 60.1. Generelt

~~Hvis der for deltagelse i en klasse/stævne/stævneniveau etc. er opstillet udelukkelseskriterier indgår kun resultater opnået inden udløb af den ordinære tilmeldingsfrist. Ved mulighed for eftertilmelding indgår alle opnåede resultater pr. dato for eftertilmeldingsfristens udløb.~~

Ved C-stævner og højere kan children/junior/youngrider ryttere ikke udelukkes i hesteklasser på baggrund af rytterkategori, men kun på baggrund af opnåede resultater for en ekipage.

Ved C-stævner og højere kan ponyryttere ikke udelukkes fra start på baggrund af rytterkategori, men kun på baggrund af opnåede resultater for en ekipage.

Denne regel gælder ikke for mesterskaber og Danmarks Cup.

-60.2 OUT-regler (OUT: Ordinær Udelukkelses Tabel)

OUT-regler finder ikke anvendelse ved A-, B- og C-stævner. OUT-regler må ikke lempes, men kan skærpes. Ved cups, mesterskaber og lign. Kan OUT-reglerne lempes eller skærpes efter tilladelse fra distriktet – se desuden punkt 60.5 ”Skærpede udelukkelseskriterier”.

OUT-regler – gælder ved D-stævner		
Sværhedsgrad	Hesteequipager udelukkes hvis de har:	Ponyequipager udelukkes fra en <u>klasse</u> /sværhedsgrad, hvis de har
0 - 6	<p>1. Vundet en klasse i den pågældende og/eller højere <u>klasser/sværhedsgrader</u> sværhedsgrad 6 gange med 0 fejl. Vundet en tilsvarende klasse 6 gange med 8 point og derover i stilspringninger. Eller kombinationer heraf.</p> <p>Eller</p> <p>2. Været placeret 6 gange i højere <u>klasser/sværhedsgrader*</u> med 0 fejl</p>	<p>1. Vundet en klasse i den pågældende og/eller højere <u>klasser/sværhedsgrader*</u> sværhedsgrad 8 gange med 0 fejl. Vundet en tilsvarende klasse 8 gange med 8 point og derover i stilspringninger. Eller kombinationer heraf.</p> <p>Eller</p> <p>2. Været placeret 8 gange i højere <u>klasser/sværhedsgrader*</u> med 0 fejl</p>

\*I sværhedsgrad 0 er OUT på klassen (mellem eks. LE og LF som begge er svh. 0)– og ikke sværhedsgraden.

I sværhedsgrad 0 skal rytterkategorisering altid overholdes.

I D- og E-klasser der afvikles i metode B0, S2, S3 og S4 kan ekipager ikke udelukkes.

Resultater opnået i metode B0 tæller ikke med i OUT-reglerne.

Resultater opnået til R-stævner tæller ikke med i OUT-reglerne.

Resultater opnået ved E-stævner er ikke gældende for OUT-regler ved D-stævner.

**61.60. \_\_\_\_\_ OPKLASNING OG NEDKLASNING**

Se Fælles Bestemmelser

## VI. KLASSER OG FORDRINGER

### 62. SVÆRHEDSGRADER

Springning		
0	Hest	LC og lavere
	Pony	LC og lavere
1	Hest	LB1*, LB2*
	Pony	LB1*, LB2*
2	Hest	LA1*, LA2* Youngster B
	Pony	LA1*, LA2*
3	Hest	MB1*, MB2* Youngster A
	Pony	MB1*, MB2*
4	Hest	MA1*, MA2*
	Pony	MA1*, MA2*
5	Hest	S1*, <del>S2*</del> ,
	Pony	S1*, <del>S2*</del>
6	Hest	<u>S2*</u> , S3*, S4*
	Pony	<u>S2*</u> , S3*, S4*

## 62.1 Fordringer

### Heste

		Fordringer for heste							
Klasse		S4*/ S3*	<u>S2*</u>	<del>S2*</del> S1*	MA2*/ MA1*	MB2*/ MB1*	LA2*/ LA1*	LB2*/ LB1*	LC
Sværhedsgrad		6	<u>6</u>	5	4	3	2	1	0
Højde i cm	Max	160/ 150	<u>150</u>	<del>150</del> / 145	140/ 135	130/ 125	120/ 115	110/ 105	100
	Min	145	<u>140</u>	135	130	120	110	100	90
Højde i kombinationer i cm	Max	150	<u>150</u>	<del>150</del> / 145	140/ 135	130/ 125	120/ 115	110/ 105	100
Højde i oxere i cm	Max	150	<u>145</u>	<del>150</del> /145	140	130	120	110	100
Bredde i oxere i cm	Max	180	<u>175</u>	170	160	150	140	130	120
Bredde i triplebar i cm	Max	200	<u>200</u>	200	200	200	180	170	160
Bredde i vandgrav i cm	Max	450	<u>450</u>	400	400	350	325	325 <sup>1</sup>	(-)
	Min	350	<u>350</u>	350	350	300	(-)	(-)	(-)
Antal forhindringer	Max	14	<u>14</u>	14	12	12	12	10	10
udendørs -	Min	12	<u>12</u>	12	10	10	10	8	8
(indendørs i parentes)	(Min)	(12)	<u>(12)</u>	(12)	(10)	(10)	(10)	(8)	(8)
Antal spring	Max	18	<u>18</u>	16	15	15	14	12	10
Antal kombinationer	Max	3	<u>3</u>	3	3	3	2	2	1
udendørs -	Min	2	<u>2</u>	2	2	2	1	1	(*)
(indendørs i parentes)	(Min)	(2)	<u>(2)</u>	(2)	(1)	(1)	(1)	(1)	(*)
Min. tempo udendørs		375	<u>375</u>	375	350	350	350	325	325
Min. tempo indendørs		350	<u>350</u>	350	350	325	325	325	300

Under hensyn til banens størrelse, kan tempoet reduceres med 25m/min.

(1) må kun benyttes som alternativ forhindring

(\*) valgfrit

(-) denne forhindring er ikke tilladt i den pågældende sværhedsgrad.

[For metode B4 og B7 henvises til beskrivelse for metoderne i pkt. 63](#)

Fordringer for heste ved E- og D-klasser				
Klasse		LD	LE	LF
Højde i cm	Max	90	80	70
	Min	80	70	60
Højde i oxere i cm	Max	90	80	70
Bredde i oxere i cm	Max	100	90	80
Antal forhindringer	Max	10	10	10
	Min	8	8	8
Antal kombinationer	Max	1	1	1

Antal spring	Max	10	10	10
Tempo udendørs i m/min	Max	325	325	325
	Min	300	300	300
Tempo indendørs i m/min	Max	275	275	275
	Min	250	250	250

### 62.2 Ponyer

De anførte højder og bredder er gældende for ponyer af Kategori 1

For Kategori 2 og 3 gælder, at der fratrækkes 10 cm og 20 cm på henholdsvis højden som bredden.

På bredde af vandgrav skal der fratrækkes 25 cm for kat. 2, og yderligere 25 cm for kat. 3. Bredden af en vandgrav må for kat. 3 ikke overstige 250 cm. Der kan ikke udskrives sværhedsgrad 5 og 6 for kat. 3.

Klasse	Fordringer for ponyer								
		S4* / S3*	<u>S2*</u>	<del>S2*</del> S1*	MA2* / MA1*	MB2* / MB1*	LA2* / LA1*	LB2* / LB1*	LC
Sværthed		6	6	5	4	3	2	1	0
Højde i cm	Max	135/ 130	<u>130</u>	<del>130</del> 125	120/ 115	110/ 105	100/ 95	90/ 85	80
	Min	120	<u>125</u>	115	110	100	90	80	70
Højde i kombinationer i cm	Max	130	<u>130</u>	125	120	110	100	90	80
Bredde i oxere i cm	Max	160	<u>150</u>	<del>150</del> 140	140/ 130	130/ 120	120/ 110	100/ 95	90
Bredde i triplebar i cm	Max	190	<u>180</u>	180	170	160	150	140	130
Bredde i vandgrav i cm	Max	350	<u>350</u>	350	350	350	300	300 <sup>1</sup>	(-)
	Min	300	<u>300</u>	300	300	300	250	(-)	(-)
Antal forhindringer	Max	14	<u>14</u>	14	12	12	12	10	10
Udendørs	Min	12	<u>12</u>	12	10	10	10	8	8
Indendørs	(Min)	(10)	<u>(10)</u>	(10)	(10)	(10)	(10)	(8)	(8)
Antal spring	Max	16	<u>16</u>	16	15	14	14	12	10
Antal kombinationer	Max	3	<u>3</u>	3	3	3	2	2	1
Udendørs	Min	2	<u>2</u>	2	2	2	1	1	(*)
Indendørs	(Min)	(1)	<u>(1)</u>	(1)	(1)	(1)	(1)	(1)	(*)
Min. tempo udendørs		350	<u>350</u>	350	350	350	350	325	325
Min. tempo indendørs		325	<u>325</u>	325	325	325	325	325	300

[For B4 og B7 henvises til beskrivelsen for metoderne i pkt. 63](#)

Fordringer for ponyer ved E- og D-klasser				
Klasse		LD	LE	LF
Højde i cm	Max	70	60	50
	Min	60	50	40
Højde i oxere i cm	Max	70	60	50
Bredde i oxere i cm	Max	80	70	60
Antal forhindringer	Max	11	11	11
	Min	8	8	8
Antal kombinationer	Max	1	1	1
Antal spring	Max	11	11	11
Tempo udendørs i m/min	Max	275	275	275
	Min	250	250	250
Tempo indendørs i m/min	Max	250	250	250
	Min	225	225	225

(1) må kun benyttes som alternativ forhindring.

(\*) valgfrit

(-) denne forhindring er ikke tilladt i den pågældende sværhedsgrad.

[For metode B4 og B7 henvises til beskrivelse for metoderne i pkt. 63 for så vidt angår antal spring.](#)

### 62.3 Fælles for heste og ponyer

På baner der måler mindre end 20x60m, kan antallet af forhindringer reduceres.

Forhindringernes max. dimensioner må overskrides med indtil 3 cm i højden og 10 cm i bredden, når overskridelsen skyldes materiellets beskaffenhed, bundforhold eller forhindringens placering.

Stjernesystemet følger de enkelte sværhedsgrader med hensyn til fordringer.

I alle klasser med undtagelse af sværhedsgrad 5 og 6 skal der minimum være 6 spring på max.

højde, hvoraf min. 3 oxere på max. bredde eller inden for 10 cm af max. bredde, i sværhedsgrad 4 dog indenfor 20 cm af max. bredde.

Første forhindring må være lavere end den for klassen angivne minimumhøjde.

Som oxer regnes her lige oxer - dvs. et højde-/breddespring, hvis forkant er 0-5 cm lavere end bagkanten.

Som triplebarre regnes her et højde-/breddespring, hvis forkants højde ikke overstiger halvdelen af bagkantens højde.

Under ugunstige vejr - og/eller bundforhold må max. højde i de forskellige klasser nedsættes med 10 cm. (i sværhedsgrad 0 og 1 dog kun 5 cm).

Særligt for D- og E-stævner (klasser)

Ved E- og D-stævner og E- og D-klasser: Vandgrav, tørgrav, banket og aachenergrav er ikke tilladt i klasser op til og med LD.

## 63. KLASSETYPER

Se også Fælles Bestemmelser

### 63.1 Metoder – ordinære springninger

#### 63.1.1 Metode A

Der afholdes 1 hovedspringning. Der registreres fejl som beskrevet i punktet "Beregning af fejl" og tid som beskrevet i punktet "Tidtagning".



Placeringsrækkefølgen bestemmes af antal fejl og blandt ekipager med samme antal fejl af tiden. Ved samme antal fejl og tid er ekipagerne lige placerede.

#### 63.1.2 Metode B0

Der afholdes én hovedspringning. Der registreres fejl som beskrevet i punktet "Beregning af fejl". og tid som beskrevet i punktet "Tidtagning".

Der tildeles sløjfer til alle fejlfrie runder, der er ingen placeringer.

Fejlfrie runder i metode B0 giver ranglistepoint som for en 3. plads.

Kan afvikles udelt. Max indskud er 100 kr.

#### 63.1.3. Metode B1

Der afholdes 1 hovedspringning.

Der registreres fejl som beskrevet i punktet "Beregning af fejl" og tid som beskrevet i punktet "Tidtagning".

Har flere ekipager herefter samme antal fejl og dermed står lige til 1. pladsen, afholdes 1 omspringning se punktet "Omspringning". Ekipager, der ikke har kvalificeret sig til omspringning, placeres efter fejl og tid i hovedspringningen.

#### 63.1.4 Metode B12

Hovedspringning består af samme bane gennemredet 2 gange.

Der registreres fejl som beskrevet i punktet "Beregning af fejl" og tid som beskrevet i punktet "Tidtagning" i hver omgang, og fejlene sammenlægges. Har flere ekipager/hold herefter samme antal fejl og dermed står lige til 1. pladsen, afholdes 1 omspringning se punktet "Omspringning".

Ekipager/hold, der ikke har kvalificeret sig til omspringning men har gennemført begge hovedspringninger, placeres efter samlet antal fejl i hovedspringningerne.

Det kan i propositionerne bestemmes, at 2. omgang afvikles på en anden evt. forkortet bane, ligesom det kan bestemmes, at kun en del af deltagerne/hold kan starte i 2. omgang - dog mindst det antal der skal placeres.

Det kan i propositionerne bestemmes, at rytterne kan starte 2 heste i 1. omgang, men de må kun starte 1 hest efter eget valg i 2. omgang. Den valgte hest skal have fuldført 1. omgang.

Ekipager, der ikke gennemfører 1. omgang, kan ikke deltage i 2. omgang, medmindre de deltager i Holdspringning - se punktet "Holdspringning".

Startorden i 2. omgang og evt. omspringning fastsættes således, at den ekipage/det hold med flest fejl/længst tid i 1. omgang starter først, dernæst den ekipage/det hold med næst flest fejl/længst tid osv.

Ved mesterskaber, se også afsnit 81.14 og afsnit 82.1.1

#### 63.1.5 Metode B3

Der afholdes 1 hovedspringning.

Der registreres fejl som beskrevet i punktet "Beregning af fejl" og tid som beskrevet i punktet "Tidtagning". Hvis ekipagen har fejl i hovedspringningen, giver dommeren stopsignal (2 lydsignaler), når mållinjen passeres.

Har en ekipage 0 fejl, afholdes umiddelbart efter afslutningen af hovedspringningen 1 omspringning - se punktet "Omspringning". Omspringningen gennemføres umiddelbart efter hovedspringningen således:

Da ekipagen er fejlfri i hovedspringningen, giver dommeren intet signal, og

passage af mållinjen betragtes som startsignal for omspringningen, hvorefter rytteren har 45 sek. til start.

Ved begrænsning i den elektronisk tidtagning anvendes denne i omspringningen, og tiden i hovedspringningen tages manuelt. Ekipager, der ikke har kvalificeret sig til omspringning, placeres

efter fejl og tid i hovedspringningen.

#### 63.1.6 Metode B4 – Springning i 2 faser.

Banen opbygges i 2 faser, hvor 1. fase består af 7-9 forhindringer. 2. fase består af 4-6 forhindringer, som kan være nye forhindringer eller forhindringer, der også indgår i 1. fase. Starten på 2. fase er sammenfaldende med 1. fases mål.

Der kan indgå kombinationer i begge faser.

Nummereringen af springene i 2. fase skal være fortløbende efter 1. Fases spring.

Ekvipager med 0 fejl i 1. fase fortsætter umiddelbart i 2. fase, hvor fejl og tiden afgør placeringsrækkefølgen. Er fejl og tid ens, er de ligeplacerede. Hvis ekipagen får fejl i 1. fase, giver dommeren stopsignal (2 lydsignaler), ellers betragtes passage af mållinjen for 1. fase som start på 2. fase.

Ved begrænsning i den elektroniske tidtagning anvendes denne i fase 2, og tiden i fase 1 tages manuelt.

Ekvipager, som ikke kvalificerer sig til 2. fase, placeres efter fejl og tid i 1. fase. Er fejl og tid ens, er de lige placerede.

#### 63.1.7 Metode B6 – springning over 2 runder

Denne metode kan kun afvikles med en pony kategori i hver klasse.

Der registreres fejl som beskrevet i punktet "Beregning af fejl" og tid som beskrevet i punktet "Tidtagning". Der afholdes altid 1 omspringning - se punktet "Omspringning". Afvikles i øvrigt som metode B1, men kvalificeret til omspringning er de 10 bedste ekipager, samt ligeplacerede baseret på fejl og tid i hovedspringningen. Der suppleres ikke op hvis en ekipage ikke ønsker at starte i omspringningen. Der er ca. 8 forhindringer i omspringningen, og de kan hæves, selvom ikke alle deltagere var fejlfri i hovedspringningen.

Startorden i omspringning er den omvendte efter ekipagerernes resultat i hovedspringningen baseret på fejl og tid.

Ekvipagerne medtager deres fejl fra hovedspringningen, og efter omspringningen placeres ekipagerne efter summen af fejl i hovedspringningen og omspringningen samt tiden i omspringningen.

#### 63.1.8 Metode B7 – Springning i 2 faser.

Banen opbygges i 2 faser, hvor 1. fase består af 5-7 forhindringer. Starten på 2. fase er sammenfaldende med 1. fases mål. Der kan indgå kombinationer i begge faser.

Det samlede antal forhindringer for faserne, skal være minimum 11 og maksimum 13 forhindringer, som kan være nye forhindringer eller forhindringer, som også indgår i 1. fase.

Nummereringen af springene i 2. fase skal være fortløbende efter 1. Fases spring. Alle ekipager er berettiget til at ride begge faser, uanset antal fejl i første fase. Passage af mållinjen for 1. fase betragtes som start på 2. fase.

Ved begrænsning i den elektroniske tidtagning anvendes denne i fase 2, og tiden i fase 1 tages manuelt.

Resultatet beregnes som summen af fejl af 1. og 2. fase samt tiden for 2. fase. Er fejl og tid ens, er de ligeplacerede. Ekipager, der ikke gennemfører begge faser, kan ikke opnå en placering.

#### 63.1.9 Metode S2 – stilspringning

Der afvikles en hovedspringningen, hvor der gives stilkarakterer for følgende:

- Rytteren skal kunne ride en relateret afstand:

- For sværhedsgrad 0: ingen fast afstand vises
  - ⊖ For sværhedsgrad 1, 2 og 3: skal anvendes en afstand fra 4 galopspring og max. 6 galopspring.
- Hesten/ponyen skal være i rigtig galop eller rettes til at være i rigtig galop rundt i vendinger.
  - Helhedsindtryk af ekvipagen – herunder indgår, at ekvipagen skal være reglementeret påklædt, og hesten/ponyen velsoigneret og konkurrenceklar.
- Dommeren giver en fælles karakter med én decimal og med 0,1 interval.

Der anvendes følgende karakterskala:

- fremragende
- 9 særdeles godt
- 8 godt
- 7 ret godt
- 6 tilfredsstillende
- 5 godkendt
- 4-1 dømmes udgået

Der registreres derudover fejl/strafpoint som beskrevet i punktet "Fejl ved stilspringning" og tid som beskrevet i punktet "Tidtagning".

Ekvipagens slutpoint findes ved at trække strafpoint fra den opnåede stilkarakter. Hvis ekvipagens slutpoint ender på 4,9 eller lavere registreres ekvipagen som udgået.

Placeringsrækkefølgen bestemmes af antal point. Ved samme antal point er ekvipagerne ligeplacerede. Klassen dømmes af en springdommer samt en stilspringdommer.

#### 63.1.10 Metode S3 – stilspringning

Afvikles som S2. Afvikles med omspringning som i metode B1 på tid.

Deltagere i omspringningen er ryttere som efter hovedrunden ligger til en placering ifølge placeringstabellen:

- 1 placering: Ingen omspringning medmindre der er ligeplacerede til 1. plads
- 2-X placeringer: Ekvipager svarende til antal placeringer samt ligeplacerede med sidste placering efter hovedspringningen.

Klassen dømmes af en springdommer samt en stilspringdommer.

#### 63.1.11 Metode S4 - stilspringning

Afvikles som S2. Afvikles med omspringning der bedømmes som stilspringning og med fejl og strafpoint som under punktet "Fejl ved stilspringning".

Deltagere i omspringningen er ryttere som efter hovedrunden ligger til en placering ifølge placeringstabellen:

1 placering: Ingen omspringning medmindre der er ligeplacerede til 1. plads

2-X placeringer: Ekvipager svarende til antal placeringer samt ligeplacerede til sidste placering efter hovedspringningen.

Hvis der er ligeplacerede i omspringningen, vil det derefter være tiden i omspringningen der afgør placeringen. Klassen dømmes af en springdommer samt en stilspringdommer.

#### 63.1.12 Metode S5 Championatsspringning - Hestens og ikke ekvipagens stil bedømmes.

For hestens stil bedømmes følgende karaktergrupper:

Hestens springteknik

Hestens springteknik bedømmes fra afsættet og til landingen efter springet. Der lægges specielt vægt på følgende elementer:

#### *Bascule*

- Halshvælvning/strækning fra manken frem og ned.
- Hvælvning af ryggen.
- Korrekt springkurve.
- Rational sikker springhøjde i forhold til forhindringshøjde.

#### *Benteknik*

- Ensartet benvinkling af såvel forben som bagben.
- Hurtighed, "svar" ved fejl eller berøring.
- Bagpartens indundergriben, lukning af bagben og hurtighed ved afspring.
- Forpart: Skulderfrihed og vinkling af overarm og pibe.

#### *Kapacitet*

- Hestens kapacitet til større opgaver.

#### *Ridelighed*

- Hestens ridelighed og galop bedømmes fortrinsvis mellem forhindringerne. Der lægges specielt vægt på følgende elementer:
  - Villighed, opmærksomhed, spændstighed.
  - Flydende grundtempo, regelmæssighed og harmoni med naturlig balance.
  - Accept af biddet uden modstand.
  - Regulerbar med reaktion på fremdrift, halve parader, anholdning og i øvrigt let på tøjlen.
  - Vendinger i ret galop og til udvendig tøjle, dog stillet indad.
  - Korrekt afspringssted til forhindringen, eventuelt ved let regulering.

#### *Smidighed og elasticitet*

- Lethed, frihed og eftergivenhed.
- Løsgjort i ryg og lænd.
- Rummelig, energisk, rund og springende galop i naturlig balance.
- Indundergribende bagpart.
- Forsigtighed

Der gives karakterer fra 0-10. Der kan anvendes decimaler

Der registreres derudover fejl/strafpoint som beskrevet i punktet "Fejl ved stilspringning" og tid som beskrevet i punktet "Tidtagning".

Ekipagens slutpoint findes ved at trække strafpoint fra den opnåede stilkarakter. Hvis slutsummen er negativ, er ekipagen udgået. Ved lige antal point er ekipagerne ligeplacerede.

#### 63.1.13 Metode T1 – Find din egen vej (Take your own line)

Der registreres fejl som beskrevet i punktet "Beregning af fejl", dog ikke tidsfejl og tid som beskrevet i punktet "Tidtagning".

Placeringsrækkefølgen bestemmes af antal fejl og af tiden blandt ekipager med samme antal fejl. Alle forhindringer skal springes 1 gang i den eller en af de på baneskitsen angivne retninger.

Rytteren skal efter at have passeret startlinjen i valgfri retning, selv vælge sin ridevej. Når rytteren har sprunget alle forhindringer, skal mållinjen passeres i valgfri retning.

Ekipagen udgår, hvis ikke alle spring springes, et spring springes 2 gange eller ekipagen har 2 tydelige refuseringer ved A- og B-stævner, ved C-klasser dog 3 refuseringer.

Der idømmes ikke tidsfejl, idet der ikke fastsættes fejlfri tid eller max. tid.

Ved ligeplacering til 1. pladsen finder der omspringning sted over samme bane, som ikke forandres i dimensionerne.

Placering sker efter fejl og tid.

Det kan i propositionerne angives, at nedslag omregnes til 4 sek. indendørs og 5 sek. udendørs, som tillægges ridetiden til totaltid, og vinder er ekipagen med laveste totaltid.

#### 63.1.14 Youngsterklasser

Pointgivende.

Der kan udskrives klasser for unge heste, der afvikles som handicapklasser.

Youngster B: Åben for heste på 5, 6 og 7 år. Sværhedsgraden er henholdsvis, 2 og 3 for 5, 6 og 7 års. Udskrives med 5 cm handicap efter årgangen.

Youngster A: Åben for heste på 6 og 7 år. Sværhedsgraden er henholdsvis 3 og 4, for 6 og 7 års. Udskrives med 5 cm handicap.

#### 63.1.15 Metode C

Der registreres fejl som beskrevet i punktet "Fejl omregnet til straf tid" og tid som beskrevet i punktet "tidtagning".

Alle fejl omregnes til strafsekunder som beskrevet i punktet "Fejl omregnet til straf tid" og tillægges tiden. Placeringsrækkefølgen bestemmes efter laveste tid. Ekipager med samme tid er lige placerede. Metoden kan anvendes fra og med sværhedsgrad 4.

#### 63.2 Anvendelse af bedømmelsesmetoderne for ordinære springninger

Følgende metoder må anvendes:

Anvendelse af metoder for ordinære springninger ved A, B og C-klasser	
Sværhedsgrad	
5 og 6	A, B1, B12, B4, B6 og C.
4	A, B0*, B1, B12, B3, B4, B6, B7, S2, S3, S4 og C.
3	A, B0, B1, B12, B3, B4, B6, B7, T1, S2, S3, S4 og S5.
2	A, B0, B1, B12, B3, B4, B6, B7, T1, S2, S3, S4 og S5
1	B0, B1, B12, B3, B4, B7, S2, S3, S4 og S5
YA og YB	A, B1, B3, B4 og B7

\*I svh. 4 må man kun ride en gang i B0

Anvendelse af metoder ved E- og D-klasser	
Sværhedsgrad	
2 og 3	A, B0, B1, B12, B3, B4, B7, S2, S3, S4
1	B0, B1, B12, B3, B4, B7, S2, S3, S4
0	B0, B1, B12, B3, B4, B7, S2, S3, S4

#### 63.3 Andre og særlige springninger, der ikke er point- eller kvalifikationsgivende

Begrænsningerne i ordinære metoder gælder ikke for særlige springninger

##### 63.3.1 Alternativ forhindring og joker

Hvis der i en klasse er to forhindringer med samme nummer, er det op til rytteren hvilket spring, man ønsker at springe.

Hvis der er en refusering uden at forhindringen ændres, eller der er andre dele af forhindringen der flyttes, skal rytteren ikke nødvendigvis springe samme forhindring igen. Det er igen op til rytteren, hvilket spring der ønskes sprunget.

Hvis rytteren refuserer og dermed ændrer ved forhindringens udseende, stoppes rytteren, og må først startes når forhindringen er genopbygget og der er givet startsignal fra dommeren. Det er igen op til rytteren, hvilket spring der ønskes sprunget.

Der skal altid placeres røde og hvide flag på hver forhindring, så nedfaldsdelen er inden for flagene. Jokeren er et vanskeligere spring og skal designes med horsemanship og fairness. Dette må kun anvendes i akkumulatorspringninger og i Jokerspringning.

### 63.4 Andre springninger

#### 63.4.1 Sløjfespringning

Afvikles efter metode B0.

Sløjfespringning kan udskrives i sværhedsgrad 0 til E-stævner og udskrives i sværhedsgrad 0-2 til D—stævner.

Der skal altid være angivet max. højde under sværhedsgrad 0 f.eks. 60 cm, hvor øvrige fordringer altid er som angivet for sværhedsgrad 0.

En hest/pony må aldrig starte højere end sværhedsgrad 0 ved E-stævner og sværhedsgrad 2 ved D-stævner. F.eks. må en kat. 3 pony aldrig springe højere end 60 cm ved E-stævner og 80 cm. ved D-stævner.

Afvikles uden kombinationer. Hest og pony kan afvikles sammen.

#### 63.4.2 Derby

Et Derby er en konkurrence, hvor en del af springene er i forbindelse med naturlige forhindringer som grave, banket, diger osv.

Et derby kan udskrives således:

I metode B1 eller C over en bane på mindst 1.000 m. Hvis et Derby afvikles på D-niveau, skal det afvikles i metode B1 eller metode A.

I propositionerne skal der ud over det normale angives omtrentligt antal spring og banelængde. Der kan være flere forhindringer og kombinationer end angivet i fordringerne.

#### 63.4.3 Højdespringning

Der springes som regel over en mur eller en skrå hurdle (hældning ca. 35 grader) 1,20-1,30 m høj med lette bomme over, skråt op efter i hurdlen forlængelse.

Bommene (bambus anbefales) bør være runde, fjedrende og omviklet med halmbånd. Bommene, hvis diameter (inkl. halmbånd) ikke bør være mere end 12 cm.

Afstanden mellem hurdlen og nederste bom og mellem bommene indbyrdes bør ikke være over 10 cm. Springet, hvis længde bør være 6 m, skal være indrammet af lange vinger, hvis højde nærmest springstedet skal være højere end springet.

Der begyndes med en højde på 140 cm, men der bør tillades deltagerne et prøvespring over lavere højde.

Rytterne har lov at starte på hvilken højde, de ønsker, men derefter skal de deltage i de følgende runder, indtil de udgår, eller konkurrencen slutter.

Rytterne springer under hele konkurrencen i samme rækkefølge.

Hver rytter har ret til 2 forsøg på samme højde. Når alle deltagerne har passeret en højde uden nedslag eller har forsøgt derpå 2 gange (ulydighed medregnet), forøges højden. Hvis man under højdespringning når op på højder over den bestående rekord, har de ryttere, som endnu er tilbage i konkurrencen, dog 3 forsøg på hver højde (punktet "Rekordforsøg").

Hvis en rytter river forhindringen ned, skal han/hun umiddelbart derefter forsøge på ny at overvinde den. For nedrivning af springet får rytteren 2 fejl, for ulydighed 3 fejl. Efter 2

nedslag eller ulydighed på samme højde udgår rytteren. Styrt eller fald efter fejlfrit overvundet spring regnes ikke for fejl.

Placeringsrækkefølge:

Den rytter, som fejlfrit har overvundet største højde, er vinder. Springer 2 eller flere ekipager samme højde fejlfrit, skal springningen fortsætte over nærmest højere højde. Hvis ingen ekipager overvinder denne højde, bestemmes rækkefølgen efter mindste antal fejl på denne højde. Har 2 eller flere samme fejl, afgøres resultatet på samlet antal fejl i konkurrencen. Hvis samlet antal fejl er ens, afgøres placeringsrækkefølgen af ekipagernes antal forsøg undervejs, dvs. at den ekipage med færrest antal forsøg er bedst placeret.

#### 63.4.4 Rekordforsøg

Dansk rekord i højdespring kan kun sættes af en dansk rytter på en hest i dansk eje ved stævne i Danmark, hvor de fungerende officials er autoriserede af Dansk Ride Forbund, eller ved stævne i udlandet, hvor Dansk Ride Forbund er officielt repræsenteret, eller hvor dommerne er udpeget af FEI.

Denne konkurrence skal være åben for såvel amatører som professionelle.

For at slå en bestående rekord skal ekipagen overvinde et spring, som er mindst 2 cm højere end den bestående rekord. Springet skal være målt af to af Dansk Ride Forbunds teknisk delegerede eller autoriserede springdommere.

Højden måles med fast stangmål, der kontrolleres.

Ny rekord kan anerkendes, hvis den sættes, under en regulær konkurrence, hvor der springes et spring, der er mindst 2 cm højere end den bestående rekord.

Ved en konkurrence, der er udskrevet som rekordforsøg:

Ved et rekordforsøg kan rytteren selv bestemme, på hvilken højde han vil begynde, og om han/hun evt. vil "stå over" senere i forsøget, men hvis rytteren forsøger 1 gang på en højde, skal højden overvindes senest i 3. forsøg på højden.

Ekipager, der efter 3 forsøg ikke har passeret et spring uden nedrivning eller refusering, er udgået og kan ikke starte mere samme dag i rekordforsøg.

Hvis 2 eller flere ryttere i samme rekordforsøg eller i samme konkurrence slår den bestående rekord og passerer samme højde, erklæres de alle for indehavere af rekorden.

#### 63.4.5 Puissance

I puissance afprøves ekipagernes evne til at overvinde et begrænset antal store spring.

Hovedspringningen skal bestå af 4-6 enkeltspring med højder mellem 140 og 160 cm med maksimumbredde for oxer på 180 cm og maksimumbredde for triplebarre på 200 cm. Mindst 1 spring skal være lodret, og der må ikke indgå kombinationer, vandgrav, grave eller banket.

Der registreres fejl som beskrevet i punktet "Beregning af fejl". og tid som beskrevet i punktet "Tidtagning". Tempo 300 m/min.

Ved lige antal fejl til 1. pladsen kan der være op til 4 omspringninger over samme bane, hvor antallet af spring efterhånden reduceres til 2, som skal være et højdespring (normalt mur) og et højde-/breddespring.

Forhindringerne forhøjes efterhånden, men de skal bibeholde deres oprindelige karakter. Der er ingen max. højde, men en oxer må aldrig blive bredere end 1,80 m og en triplebar ikke bredere end 2,00 m.

Springene må kun forhøjes, hvis deltagerne er fejlfri i foregående springning.

I omspringning tages ikke tid, og der er ingen fejlfri tid, men i øvrigt

registreres fejl som beskrevet i punktet "Beregning af fejl". Der skal være start- og mållinje, som skal passeres korrekt.

I omspringningen kan et spring, som indgik i hovedspringningen, være frivilligt øvelsesspring, som må springes 1 gang i angivet retning, før startlinjen passerer. Eventuelle fejl på øvelsesspringet regnes ikke med i resultatet.

Hvis flere ekipager har lige antal fejl efter 4. omspringning, er de ligeplacerede.

Ryttere, der trækker sig under riddet eller undlader at deltage i omspringningen, er ligeplacerede. Sværhedsgrad er fastlagt til 5.

#### 63.4.6 Holdspringning

Holdspringning er en konkurrence, i hvilken et vist antal ekipagers (holdets) sammenlagte individuelle resultat er holdets resultat. Der kan i propositionerne angives specielle regler for holdets sammensætning.

Hvert hold består af 3 forskellige ryttere med 3 heste eller 4 forskellige ryttere med 4 heste. Ingen hest/rytter må starte på mere end ét hold.

Holdets sammensætning og indbyrdes startorden meldes senest samtidig med startanmeldelse til konkurrencen. Der kan udskiftes én ekipage indtil 3 timer før klassens programsatte starttidspunkt (for mesterskaber se regler herom).

Består et hold af 3 ekipager, starter disse som henholdsvis nr. 1, 3 og 4 på holdet.

Konkurrencen afvikles med vekselvis start af ryttere fra de deltagende hold, så først starter alle 1. rytterne, derefter alle 2. ryttere osv.

Hvis holdspringningen afholdes for ponyer, hvor flere kategorier kan deltage, starter først alle i kategori 3 derefter kategori 2 og sidst kategori 1 i hold rækkefølge, derefter alle i næste kategori i hold rækkefølge osv. dette gælder også i anden runde og evt. omspringning.

Klassen bedømmes efter metode A, B1 eller B12.

Hvis metode B12 anvendes, er følgende gældende: Antal hold i 2. runde kan begrænses. Det kan i propositionerne bestemmes, at 2. runde afvikles, så hvert holds 4 (3) ryttere starter umiddelbart efter hinanden, og således at holdene starter i placeringsrækkefølge efter 1. rundes resultat, idet holdet med flest fejl/dårligst tid starter først. Hvis en rytter kommer til skade, så denne ikke kan ride i 2. runde, er det tilladt en anden af holdets ryttere at ride dennes hest i 2. runde. Heste, der kommer til skade, kan ikke udskiftes. Mindst 3 ryttere skal have gennemført hver runde, for at holdet har gennemført konkurrencen. En ekipage, der diskvalificeres i 1. runde, kan starte i 2. runde og evt. omspringning.

Holdets resultat udregnes således:

I hver runde sammenlægges de af de 3 bedst placerede ekipager opnåede individuelle resultater, og summen af disse for hver runde udregnede fejlsummer udgør holdets resultat.

#### 63.4.7 Intervalspringning

Intervalspringning kan udskrives som E-klasse (SVH 0) og D-klasse (SVH 0-2) i metoderne B1, B12, B3, B4, B7, S2, S3 eller S4.

Klassen udskrives med flere højder (= et interval), men afvikles som én klasse med én præmieoverrækkelse.

[Ekipagen kan deltage to gange på to forskellige højder](#)

Heste og ponyer må ikke starte samme intervalklasse.

Eksempel:

Der udskrives en intervalklasse med højderne 60-90 cm, i metode B4 for heste. Ekipagerne springer på [op til to forskellige](#) én valgfri højder indenfor højderne 60-90 cm., men konkurrerer mod hinanden på lige fod.

Resultaterne registreres ikke på [www.rideforbund.dk](http://www.rideforbund.dk) og tæller ikke med OUT.



### 63.5 Særlige springninger

Stævnearrangører kan udskrive propositioner til andre særlige springninger, når reglementets generelle regler om sikkerhed for hest og rytter, samt aldersbegrænsninger for heste er overholdt. I enhver konkurrence må det maksimale antal gange en ekipage kommer på banen til hovedspringning og omspringning være 5. Hvis der ikke efter 5 omgange er fundet en vinder, er de videre kvalificerede ligeplacerede på 1. pladsen. Det skal af propositionerne fremgå, hvilken sværhedsgrad den enkelte, særlige springning svarer til.

**Se tillæg om særlige springninger på [www.rideforbund.dk](http://www.rideforbund.dk)**

## VII. STÆVNEAFVIKLING

### 64. STÆVNER

Se Fælles Bestemmelser

### 65. DANSKE STÆVNER

Se også Fælles Bestemmelser

Det er tilladt for stævnearrangøren at afholde C- og D-klasser ved deres B-stævne, dog kan disse kun udskrives som følger:

#### 65.1 Heste:

SVH 0 – LC - D-klasse – kun åben for 4 års heste. Udskrives i metode B0 eller stilspringning.  
SVH 1 og 2 – LB og LA - C-klasser.

#### 65.2 Pony:

SVH 1 og 2 og 3 – LB - LA-MB - C-klasser.

### 66. PROCEDURE FOR GODKENDELSE AF STÆVNER

Se Fælles Bestemmelser

### 67. PROPOSITIONER

Se også Fælles Bestemmelser

Særligt for springning angives yderligere:

- Metode.
- Evt. kvalifikationsmetode til finale.

#### 67.1 Ved C-stævner for heste

Gælder for sværhedsgrad 1 og 2 nedenstående skema.

Klasser af samme sværhedsgrad skal afvikles umiddelbart efter hinanden. Den ene klasse skal altid være åben for alle

Klasse	Afvikles én klasse pr. dag	Afvikles to klasser pr. dag
LB - sværhedsgrad 1	B0, S2, S3 eller S4 – åben for alle	Én klasse for rytter kat. 1-4 samt 5 og 6 års heste med rytter i alle kategorier *. Én klasse åben for alle
LA - sværhedsgrad 2	B0, S2, S3 eller S4 – åben for alle	Én klasse for rytter kat. 2-5 samt 5, 6 og 7 års heste med rytter i alle kategorier **. Én klasse åben for alle

\* Arrangøren kan lukke klassen for rytterkategori 5 og 6 på 5 og 6 års heste.

\*\* Arrangøren kan lukke klassen for rytterkategori 6 på 5, 6 og 7 års heste.

Dette gælder dog ikke ved mesterskaber, cups og lign.

Ved éndags aftenstævner med max. 2 sværhedsgrader kan der ses bort fra ovenstående skema.

Ved C-stævner for heste kan der udskrives C-klasser uden doteringer, hvis indskuddet i klassen maksimalt er kr. 100,-.

#### 67.2 Ved C-stævner for ponyer

Der skal udskrives minimum 1 stilspringning i sværhedsgrad 1 eller 2.

#### 67.3 Ved B-stævner for ponyer

DRF anbefaler, at stævnearrangør udskriver minimum 1 stilspringning i sværhedsgrad 3.

Stævnearrangør finder stildommer i samarbejde med DRF.

#### 67.4 Generelt

Propositionerne for et springstævne skal udskrives således, at der for de til stævnet inviterede kategorier af ekvipager er mindst 2 forskellige klasser hvori der er startmuligheder pr. stævnedag. Dette gælder ikke klasser for 4-års heste, ved 1-dags C-stævner, E- og D-stævner og E- og D-klasser, samt hvor der udskrives C-klasser ved B-stævner.

Ved alle stævner, skal der udskrives minimum en klasse i metode B7, for hver gang der udskrives en klasse i metode B4.

A-stævner: Hver rytter må højst starte 4 heste i hver klasse.

B-stævner: Hver rytter må højst starte 4 heste pr. klasse/4 ponyer i hver kategori. Hvis kategorier sammenlægges, må hver rytter starte 4 ponyer i alt.

C-stævner: Hver rytter må højst starte 4 heste pr. klasse/3 ponyer i hver kategori.

Hvis kategorier sammenlægges, må hver rytter starte 3 ponyer i alt.

Ved E- og D-stævner må hver rytter højst starte 2 heste pr. klasse/2 ponyer i hver kategori. Hvis kategorierne ved et E- eller D-stævne afvikles samlet, må hver rytter starte 2 ponyer i alt.

Det kan i stævnets propositioner bestemmes, at det højeste antal starter pr. rytter pr. klasse er ændret i forhold til ovenstående.

#### 67.5 Kvalifikationsmetode til finale - rytter

I hver af de kvalificerende klasser gives et antal point for placeringen i klassen, og de ryttere, der opnår flest point, er kvalificerede til start i finalen.

Der gives point efter, hvor mange starter der ønskes i finalen - her kaldet X.

Der gives følgende point:

Vinderen får X + 3 point,

nr. 2 får (X-1) + 2 point,

nr. 3 får (X-2) + 1 point,

nr. 4 får (X-3) point,

nr. 5 får (X-4) point,

osv.

Der gives ved 25 startende i finalen point således. 28, 26, 24, 22, 21, 20,--

Der tildeles point til de X placerede ryttere, dog således, at hver rytter kun registreres med point for den bedste placering. Ved ligeplaceringer tildeles det højeste antal point til alle de ligeplacerede.

Til finalen er de ryttere kvalificeret, som har flest point sammenlagt efter alle kvalifikationerne. Hvis flere ryttere har samme antal point, er de alle kvalificeret til finalen.

De kvalificerede ryttere må i finalen kun starte 1 hest, som de skal vælge blandt de heste, der har gennemført mindst 1 af kvalifikationerne.

Startrækkefølgen i finalen er den omvendte af opnåede point. Ved samme antal point starter den rytter, der har opnået den højeste placering i en kvalifikation, som den sidste af de mulige

startnumre. Hvis rytterne har samme placering og dermed står lige, trækkes der lod. Det kan anføres i propositionerne, at startorden fastsættes ved lodtrækning.

Det kan anføres i propositionerne, at der indtil et fastsat tidspunkt før klassens start suppleres med den/-de ryttere, der har flest point, men ikke opnåede adgang til finalen, hvis en kvalificeret rytter ikke ønsker/kan starte i finalen.

I propositionerne for finalen skal det angives:

"Kvalifikation til finalen sker efter punktet Kvalifikationsmetode til finale - rytter".

Hvor mange pladser i finalen, som der besættes ved kvalifikationen.

Hvilke klasser der er kvalifikationsklasser.

Om der suppleres, hvis kvalificerede får forfald, og et sidste tidspunkt hvor dette foretages.

#### 67.6 Kvalifikationsmetode til finale – ekipage

I hver af de kvalificerende klasser gives et antal point for placeringen i klassen, og de ekipager, der opnår flest point, er kvalificerede til start i finalen.

Der gives point efter, hvor mange starter der ønskes i finalen - her kaldet X.

Der gives følgende point:

Vinderen får X + 3 point,

nr. 2 får (X-1) + 2 point,

nr. 3 får (X-2) + 1 point,

nr. 4 får (X-3) point,

nr. 5 får (X-4) point,

osv.

Der gives ved 25 startende i finalen point således. 28, 26, 24, 22, 21, 20,--

Der tildeles point til de X placerede ekipager. Ved ligeplaceringer tildeles det højeste antal point til alle de ligeplacerede.

Til finalen er de ekipager kvalificeret, som har flest point sammenlagt efter alle kvalifikationerne.

Hvis flere ekipager har samme antal point, er de alle kvalificeret til finalen.

Startrækkefølgen i finalen er den omvendte af opnåede point. Ved samme antal point starter den ekipage, der har opnået den højeste placering i en kvalifikation, som den sidste af de mulige startnumre. Hvis ekipagerne har samme placering og dermed står lige, trækkes der lod. Det kan anføres i propositionerne at startorden fastsættes ved lodtrækning.

Det kan anføres i propositionerne, at der indtil et fastsat tidspunkt før klassens start suppleres med den/de ekipager, der har flest point, men ikke opnåede adgang til finalen, hvis at en kvalificeret ekipage ikke ønsker/kan starte i finalen.

I propositionerne for finalen skal det angives:

"Kvalifikation til finalen sker efter punktet Kvalifikationsmetode til finale - ekipage".

Hvor mange pladser i finalen, som der besættes ved kvalifikationen.

Hvilke klasser der er kvalifikationsklasser.

Om der suppleres hvis kvalificerede får forfald, og et sidste tidspunkt hvor dette foretages.

#### 67.7 Stævnepakker

DRF kan give tilladelse til at der opkræves et samlet gebyr for deltagelse i et stævne.

I disse tilfælde skal DRF godkende forholdet imellem startgebyr og doteringerne, inden ansøgning af propositionerne [og dotering skal fremgå under de enkelte klasser.](#)

## 68. WILDCARDS

Se Fælles Bestemmelser

## 69. TILMELDINGER

Se Fælles Bestemmelser

## 70. RETTIDIG TILMELDINGSFRIST

Se Fælles Bestemmelser

## 71. TILMELDING EFTER RETTIDIG FRIST

Se Fælles Bestemmelser

## 72. ÆNDRING AF TILMELDING/ÆNDRING AF EFTERTILMELDING

Se Fælles Bestemmelser

## 73. FRAMELDING

Se Fælles Bestemmelser

## 74. TILBAGEBETALING AF INDSKUD/TILMELDINGSGEBYR

Se Fælles Bestemmelser

## 75. STÆVNEARRANGØRENS OPKRÆVNING FOR VARER OG YDELSER, SOM IKKE AKTIVT ER BESTILT

Se Fælles Bestemmelser

## 76. TIDSPLAN, STARTTIDER, STARTLISTER

Se også Fælles Bestemmelser

Klasser afvikles fortløbende. Det er op til rytterne at holde sig orienteret på Equipe for tidsplan.

For ryttere, der i en klasse skal starte med flere heste, skal der mellem disses start så vidt muligt være mindst 8 startende ved op til 35 startende og mindst 12 ved 36 eller flere startende.

## 77. OPDELING OG SAMMENLÆGNING AF KLASSER

### 77.1 Opdeling i afdelinger

Hvis der inden klassens påbegyndelse er mere end 90 starter skal klassen deles ligeligt i 2 eller flere afdelinger.

DRF kan i enkelte tilfælde fravige denne regel, og det skal i givet fald fremgå af propositionerne for den pågældende klasse. Dette punkt gælder ikke for mesterskabs**klasser**er.

### 77.2 Opdeling af ponykategorier

Ponykategorier afvikles hver for sig.

Klassen udskrives som én klasse og opdeles herefter i afdelinger efter ponykategorier, laveste kategori først.

Eksempel: Klasse 1 opdeles til: 1A kategori 3 ponyer, 1B kategori 2 ponyer og 1C kategori 1ponyer.

### 77.3 Sammenlægning af ponykategorier ved spring og dressur

Gælder ved alle stævneneiveauer.

I ponyklasser, hvor der ved frameldingsfristens udløb i en kategori er færre end 6 starter, kan kategorierne slås sammen efter følgende model:

Kat. 3 afvikles alene	Kat. 2 afvikles alene	Kat. 1 afvikles alene
Kat. 3: 6-? starter	Kat. 2: 6-? starter	Kat. 1: 6-? starter
Kat. 3+2 afvikles sammen		Kat. 1 afvikles alene
Kat. 3: 1-5 starter	Kat. 2: 1-? Ekvipager	Kat. 1: 6-? starter
Kat. 3 afvikles alene	Kat. 2+1 afvikles sammen	
Kat. 3: 6-? starter	Kat. 2: 1-5 starter	Kat. 1: 1-? starter
Kat. 3: 6-? starter	Kat. 2: 1-? starter	Kat 1: 1-5 starter
Kat. 3+2+1 afvikles sammen (ikke tilladt ved distriktsmesterskaber)		
Kat. 3: 1-5 starter	Kat. 2: 0-? starter	Kat. 1: 1-5 starter

Når kategorier sammenlægges, uddeles præmier efter det samlede antal startende i klassen (begge/alle kategorier tilsammen).

Ved mesterskabsklasser og cups kan der fraviges fra dette i forbindelse med godkendelse af propositioner og dette skal fremgå tydeligt af propositionerne.

## 78. START UDEN FOR KONKURRENCE

Se Fælles Bestemmelser

## 79. VENTELISTE

Se Fælles Bestemmelser

## 80. AFLYSNING OG ÆNDRING AF KLASSER OG STÆVNER

Se også Fælles Bestemmelser

Særlig for springning er, at hvis der på stævnedagen kun er én rytter til start i en klasse grundet frameldinger fra klassens øvrige tilmeldte, kan klassen gennemføres og resultatet registreres til brug for kvalifikation vedr. rytterkategori. Der bliver ikke givet placering og resultater tæller ikke med til ranglisten.

## 81. AFVIKLING AF STÆVNER

Se også Fælles Bestemmelser

### 81.1 Opvarmningsbanen

Der skal være mindst 1 opvarmningsbane med tilstrækkelige faciliteter – herunder passende bundforhold.

På opvarmningsbanen skal der være mindst en lodret og en oxer. Springretningen skal afmærkes med røde og hvide flager. Der må ikke anvendes andet end det materiale, stævnearrangøren har stillet til rådighed.

Det anbefales, at der sættes markeringer på støtterne fra 60 – 160 – med 10 cm mellemrum. På opvarmningsbanen må der springes max 10 cm højere og 20 cm bredere end klassens sværhedsgrad tillader fra og med sværhedsgrad 3. Dog må højden aldrig være mere end 160 cm Til og med sværhedsgrad 2 må ekipagen højst springe den højde på opvarmningsbanen som skal springes på konkurrencebanen. Det gælder både for hest og pony.

Den arrangerende klub skal sørge for, at der føres kontrol med, at bestemmelserne for opvarmningsbanen overholdes.

Se på DRF's hjemmeside [www.rideforbund.dk](http://www.rideforbund.dk) for vejledning til forhindreingsmateriale på opvarmningsbanen.

### 81.2 Konkurrencebanen

Forhindreingsmateriel ved A-, B- og C-stævner, samt klasser for ungheste: Bomme, planker skal være udført i træ, anbefalet længde, 3 meter til indendørs brug og 3,5 meter til udendørs brug, med en diameter på 9-10 cm og en vægt på ca. 10-12 kg.

Ved D- og E stævner anbefales ovenstående. Materiellet skal altid vurderes ud fra et sikkerhedsmæssigt synspunkt for både hest og rytter.

Plast og aluminiumsbomme anses ikke, at være egnet materiel.

Springbanen skal være indhegnet eller tydeligt afgrænset, og ind- og udridning skal være lukket under konkurrencen eller der kan efter aftale med TD/dommeren etableres sluse. Banen skal forlades i skridt.

#### 81.2.2 Baneskitse

Skitse over konkurrencebanen (og evt. omspringningsbanen) skal være opslået ved springbanen, udleveres i sekretariatet senest 30 minutter før klassens start eller være tilgængelig på Equipe. Hvis banen ændres efter at baneskitsen er ophængt, skal klassens dommer og samtlige ryttere underrettes.

På skitsen skal forhindreingerne være indtegnet, og når der er fastlagt ridevej, nummereret i den rækkefølge, hvori de skal springes og med springretning angivet med en pil. Springene i en kombination nummereres med forhindreings nr. og et bogstav, f.eks. 4A, 4B og 4C.

Baneskitsen skal vise de forhindreinger, der skal springes, nummereret i den rækkefølge, hvori de skal springes. Der angives med pile i hvilken retning, springene skal springes.

Hvis der skal finde omspringning sted, skal omspringningsbanen angives på skitsen.

Hvis der for konkurrencen er specielle forhold gældende, f.eks. antal strafsekunder for nedslag, fast antal ridese sekunder eller ændringer ved banen, skal dette være angivet på baneskitsen.

Start- og mållinje, banelængde, tempo, bedømmelsesmetode og fejlfri tid for ridtet skal være angivet. Ligeledes skal evt. lukkede forhindreinger angives - dels ved at være tegnet som lukket forhindreing og dels ved at angive som bemærkning, hvilke dele af forhindreingen der er lukkede f.eks. "4B og 4C er lukkede".

#### 81.2.3 Banepåvisning

Deltagere i konkurrencen må ikke forinden konkurrencen færdes til hest på springbanen - undtagen hvis klassens dommer beordrer eller tillader det.

Rytterne skal have lejlighed til - til fods - at se banen inden hver selvstændig klasse. Banen erklæres åben henholdsvis lukket for påvisning, hvilket skal markeres med et skilt, meddeles over højtaleren, og/eller med 1 lydsignal fra dommeren.

Der skal være rimelig tid for rytterne til [banepåvisning. Det betyder, at der i C-stævner og højere skal der være minimum 15 minutter til banepåvisning. at gå banen igennem.](#)

Ved ponykonkurrencer, hvor alle kategorier rider samme bane, kan banepåvisningen være kortere mellem kategorierne.

~~Hvor rytterne selv vælger ridevej, skal der være specielt god tid.~~

Der er ingen banepåvisning før omspringning.

Ved konkurrencer over 2 runder med forskellige baner, skal der være banepåvisning før 2. runde.

Ved banepåvisning til ~~A-stævner~~, til alle former for mesterskaber og hvor stævnearrangøren i øvrigt finder det ønskeligt, skal rytterne være reglementeret ~~påklædt~~, påklædt.

Der skal være minimum: 20 minutter til banepåvisning ved alle former for mesterskabsklasser på C-, B- og A-niveau.~~er.~~

Hvis rytterne eller deres hjælpere foretager ændringer af den opstillede bane, regnes det som usportslig optræden.

Deltagere i en konkurrence kan udelukkes, hvis de til fods betræder springbanen efter konkurrencens begyndelse, og dommeren skønner, at tilstedeværelsen kan påvirke resultatet af konkurrencen.

~~Ved ponykonkurrencer, hvor alle kategorier rider samme bane, kan banepåvisningen være kortere mellem kategorierne.~~

#### 81.2.4 Start og mål

Startlinjen skal være 6-15 m før 1. forhindring og mållinjen mindst 6 og højst 15 m efter sidste forhindring. Start og mål markeres med en rød (til højre) og en hvid (til venstre) flage, mellem hvilke rytteren skal ride. Start og mål placeres på naturlig ridevej til første/fra sidste forhindring, og passage af disse må ikke være en vanskelighed ved konkurrencen.

#### 81.2.5 Banelængde, tempo, fejlfri tid og maksimumtid

Banens længde måles fra startlinjen over midten af forhindringerne til mållinjen. Banelængden i meter må ikke være længere end antallet af forhindringer ganget med 60.

#### 81.2.6 Fejlfri tid og maksimumtid

Fejlfri tid er afhængig af banens længde og banedesignerens angivne tempo.

Fejlfri tid i sekunder findes af formlen:

"Banelængde i meter" ganget med 60, divideret med "Tempo i meter pr. minut" = fejlfri tid i sek.

Fejlfri tid angives altid i hele sekunder og skal være angivet på baneskitsen.

Maksimumtiden er dobbelt fejlfri tid.

Overskridelse af maksimumtiden medfører at ekipagen udgår.

For omspringninger er tempoet det samme som for hovedspringningen, og fejlfri tid og maksimumtid udregnes og anvendes på samme måde som for hovedspringningen.

I konkurrencer, hvor deltagerne skal tage det størst mulige antal forhindringer inden for et fastsat antal sekunder, må den fastsatte tid aldrig være større end 90 sekunder ved udendørs konkurrencer og 60 sekunder ved indendørs konkurrencer.

Hvis dommeren skønner, at banens længde er fejlagtigt målt, kan han forlange banen eftermålt og fejlfri tid korrigeret. Det skal annonceres, at banen eftermåles. Eftermåling skal være annonceret før 4. ekipage har gennemført banen, uden afbrydning eller stop. De øvrige ekipagers resultater ændres i overensstemmelse hermed.

Under ugunstige vejr - og/eller bundforhold må tempoet nedsættes med indtil 50 m/min.

Ved indendørs springninger i ridehuse indtil 20 x 60 m. bør tempoet højst sættes til 300 m/min.

Hvor tempoet udendørs er sat til 400 m/min., og den opmålte banelængde er mindre end 600 m, kan banedesigneren nedsætte tempoet til 375 m/min.

### 81.3 Forhindringer

Forhindringerne skal frembyde et fast udseende indbydende for hest og rytter og være konstrueret således, at de ikke frembyder unødige risici.



### 81.3.1 Nedslagsdele

Alle forhindringer skal være indrettet således (vandgrave dog undtaget), at en del eller dele af dem kan slås ned.

### 81.3.2 Bomholder/skål

Bommen skal kunne rulle i skålen og skålen skal være mindst 18mm og højst 25 mm dyb. Ved anvendelse af planker eller tilsvarende kan skålens dybde være mindre eller den kan være helt flad. Ved alle stævner skal bageste nedslagsdel af breddeforhindringer (ved triplebarre også midterdelene) hvile i FEI-godkendte sikkerhedsholdere. Til DM og DRF-mesterskaber skal der altid benyttes plastikholdere.

### 81.3.3 Enkeltforhindring / spring

En forhindring, som hesten skal tage i ét spring, benævnes en enkeltforhindring eller et spring.

### 81.3.4 Kombination

En forhindring, der består af 2, 3 eller flere spring med en indbyrdes afstand på 6-12 m, (i ponyspringninger 5-11 m) kaldes en kombination. Afstande i kombinationer kan i "særlige springninger" og ved faste forhindringer på banen afvige fra de normale afstande. Ved kombinationer ikendes der fejl ved hver del af forhindringen som ved enkeltforhindringer.

### 81.3.5 Vandgrav

En vandgrav har en minimumsbredde på 2 meter. Hvis den er under 2 meter, er det en Liverpool. Vandgrave skal forsynes med skridsikker gummimåtte på den skrå landingsside og i øvrigt afmærkes iht. punktet "Afmærkning af forhindringer".

En vandgrav må på opspringssiden forsynes med et lavt opspring, såsom en bom, lavt stakit, lav hurdle el.lign. med max. højde på 50 cm. Selv om sådanne opspring rives ned, væltes eller flyttes, dømmes der ikke fejl herfor.

Hvis der ikke er noget opspring, skal der også på opspringssiden anbringes en hvid liste. Vandet i vandgraven skal i farve tydeligt adskille sig fra den omliggende ridebund.

### 81.3.6 Vandgrav, overbygget

En vandgrav kan ændres til nedslagsforhindring ved overbygning med materiel, der er egnet til nedslag. Overbygningen sker på større grave (200 cm eller derover) på den forreste halvdel, medens mindre vand- eller tørgrave kan vælges overbygget med lodret på den bageste halvdel af graven. Hvis en stor grav overbygges med et lodret bommespring, må højden af dette højst være 100 cm og må aldrig være mere end 200 cm fra opspringet. Hvor en grav overbygges til nedslagsforhindring (uden liste på bagkanten), regnes springets bredde fra gravens/opspringets begyndelse til bagerste nedslagsdel.

### 81.3.7 Alternativ forhindring

Forhindringer, som består af forskellige valgfrie forhindringsmuligheder, kaldes alternative forhindringer. Ved alternative forhindringer kan rytteren frit vælge, hvilken forhindring som ønskes i dennes gennemridning. Der ikendes fejl efter den anvendte metode, men ved refusion er det tilladt rytteren frit at vælge forhindring ved ny tilridning.

### 81.3.8 Fast forhindring

En fast forhindring, er en kombination bestående af flere på hinanden følgende spring. Til en fast forhindring regnes banket, irske volde, aachnergrav, tørgrave, vandgrave og afledte typer af disse. Der er tale om enkelt spring eller kombinationer, der er begrænset i, hvordan de skal passeres.

Passage af disse forhindringer skal ske i henhold til markering på baneskitsen, der her skal være markeret som en lukket forhindring, og fejl i kombinationen dømmes.

#### 81.4 Afmærkning af forhindringer

Forhindringerne skal gives en vis indramning med vinger, grantræer e. Lign. Springene skal være nummereret på opspringssiden svarende til numrene på baneskitsen. Springstedet skal være afmærket med flag (hvidt til venstre, rødt til højre), hvor imellem forhindringen skal springes. Flagene kan være fastgjort på forhindringsmateriellet eller være fritstående.

Ved vandgrave skal der desuden på nedspringssiden anbringes en 5-10 cm bred hvid liste umiddelbart op ad vandspejlet.

Der anbringes ved vandgrave og breddeforhindringer hvide og røde flager på både op- og nedsprings-/landingsiden.

Forhindringer, der ikke indgår i konkurrencen, skal være ”krydset”. Dette gælder dog ikke ved omspringning.

#### 81.5 Dommersignaler

Til hjælp ved bedømmelsen skal dommeren have det nødvendige antal forhindringsdommere (banepersonale), som afgiver bedømmelse ved tegn i henhold til modtagen instruks.

Dommeren giver med fløjte, klokke, mundtligt, pr. højttaler (råber) eller på anden måde signal til rytteren til start, hvorefter rytteren senest 45 sekunder efter denne startordre skal have passeret startlinjen.

Dommeren kan ved lydsignal (fløjte, klokke, e. lign.) under ridtet give rytteren følgende ordrer:

- 1 lydsignal betyder start eller fortsæt ridtet (efter en standsning).
- 2 lydsignaler betyder midlertidig standsning, f.eks. hvis en forhindring skal genopbygges.
- 3 lydsignaler betyder at ekipagen udgår (rytteren skal straks forlade banen). Baneofficials har pligt til at gøre rytteren opmærksom på, at der er givet signal, når de skønner, at rytteren ikke har hørt signalet.

#### 81.6 Hilsen

Det er velset at rytteren med et nik/håndbevægelse hilser på dommeren inden ridtet.

#### 81.7 Passage af start og mål

Rytteren må først starte, når der er givet startsignal. Start sker ved, at der gives startsignal, og at ekipagen passerer startlinjen i korrekt rideretning.

Afslutning af ridtet sker ved, at rytteren til hest passerer mållinjen i korrekt rideretning efter at have passeret sidste forhindring.

Der skal anvendes elektronisk tidtagning med display og nedtælling ved A- og B-stævner samt mesterskaber ved C-stævner, medmindre andet, skriftligt, er aftalt med DRF\*s administration. Ved anvendelse af elektronisk tidtagning gælder, at hvis rytteren ikke er startet senest 45 sekunder efter at startsignalet er givet, vil ridetiden starte. Rytteren kan ikke dømmes ”Udgået” for ikke at starte indenfor 45 sekunder.

Ved stævner, der ikke anvender elektronisk tidtagning, dømmes ekipager, som ikke er startet indenfor 45 sekunder, eller som starter inden der er givet startsignal ”udgået”.

#### 81.8 Start- og mål

På startsignalet hæver startmarkøren sit flag lodret i vejret og slår det hurtigt mod jorden, når hestens bringe passerer startlinjen.

Hvis startmarkøren fejlagtigt hæver sit startflag, og rytteren starter (uden dommerens startsignal), kan rytteren ikke dømmes "Udgået" for at starte for tidligt. Rytteren skal hurtigst muligt standses af dommeren og er berettiget til at starte på ny. Resultatet af eventuelle passerede forhindringer er gældende.

Der skal anvendes startmarkør og målmarkør, hvis der ikke anvendes elektronisk tidtagningsudstyr med display, og selvom sådant anvendes, anbefales det at anvende start- og målmarkør.

### 81.9 Tidtagning

Ridetiden tages i det øjeblik, hestens bringe passerer start/respektive mållinjen.

Ridetiden tages på 2 stopure, af en tidtager og eventuelt af en assistent. Ved E- og D-stævner kan tiden tages af dommeren alene.

Måling af ridetiden skal kunne standses midlertidigt.

Ridetiden noteres med mindst 1/10 sekunds nøjagtighed. Tiden angives i sekunder med decimaler f.eks. 123,4 sek. og ved elektronisk måling med to decimaler f.eks. 123,41 sek.

Med håndbetjent stopur må der højst måles med 1/10 sek. nøjagtighed og ved elektronisk tidtagning med 1/100 sek. nøjagtighed.

Alle tider skal tages på samme stopur (tidtagerens), medens det andet stopur (assistentens) er reserve for tidtagerens ur. Hvis der anvendes elektronisk tidtagning, skal mindst et stopur alligevel fungere som reserve (Ved E- og D-stævner er der ikke krav om en assistent).

Derudover skal det være muligt for dommeren og tidtageren at kunne måle tiden for følgende begivenheder:

- fra startsignal til ekipagen passerer startlinjen.
- hesten/ponyen viser "stædighed", standser, rejser sig el.lign.
- ved stop i en lukket forhindring.

Ved A- og B- stævner samt i mesterskaber ved C- stævner skal der altid anvendes elektronisk tidtagning. Ved A- og B-stævner elektronisk tidtagning med display. Ved DM- og DRF-mesterskaber skal anvendes FEI-godkendt tidtagningsanlæg.

Videoptagelser kan ikke bruges til at bestemme en ekipages gennemridningstid.

### 81.10 Genstart af ekipages ridt

I helt specielle situationer, (f.eks. hvor både en automatisk tid og stopuret fejler) kan en ekipage blive bedt om at starte forfra. Hvis ekipagen vælger at starte igen, skal der ses bort fra de fejl ekipagen havde i første runde. Afstår ekipagen fra en anden gennemridning, skal placering finde sted i henhold til nedenstående beskrivelse. Denne ekstra placering har ingen indflydelse på det egentlige antal placeringer, men er alene en ekstra placering der skal udleveres.

- Ved metode A og B hvor fejl og tid er afgørende  
I dette tilfælde vil ekipagen blive ligeplaceret med den højst placerede ekipage, der, hvis alene fejl have være afgørende, ville være lige placeret med denne.
- Ved metode C, hvor fejl omregnes til tid.  
I dette tilfælde vil ekipagen blive ligeplaceret med den højst placerede ekipage, der har samme antal fejlbedømmelser som den pågældende ekipage. Hvor der ingen fejlbedømmelser er, bliver ekipagen ligeplaceret med vinderen af klassen.

### 81.11 Bedømmelse og beregning af fejl

#### 81.11.1 Nedslag

Ved nedslag forstås, at et spring eller den eller de dele af dette som er indrettet til at kunne slås ned, falder ned på grund af påridning (enten af hesten eller af rytteren), så den i uorden bragte del skal løftes (ikke skubbes vandret ind) for at springet kan få sit oprindelige udseende. Sikkerhedsholdere skal være fuldt udløst, så bommen er faldet ned, før der er fejl.

Selv om den faldende del af springet standses (fastlåses) i sit fald og herved forhindres i at falde ned, regnes det som nedslag. Dog regnes det ikke for nedslag, hvis en bom kun hviler i/på sine holdere og stadigvæk ligger i omtrent samme vandrette plan.

Ved spring, som består af flere dele, der ligger i omtrent samme lodrette plan, regnes det kun for nedslag, når den øverste del af springet falder. Ved enkeltforhindringer, som består af flere ikke lodret over hinanden liggende dele, f.eks. oxer og triplebarre, ikendes der fejl, når blot en af de øverste dele falder.

Fejl der sker mellem startlinjen og mållinjen, tillægges ekvipagen samt hvis nedslagsdel på sidste forhindring falder ned inden rytteren har forladt banen, eller der er ringet til start til næste rytter, styret af den aktivitet der måtte ske først.

Hvis et spring, der er ukorrekt opbygget, springes korrekt, kan der ikke dømmes fejl, men hvis der på et sådant spring forårsages nedslag, skal dette straffes som sådan.

#### 81.11.2 Ben i vandet

Ved "ben i vandet" forstås, at hesten ved en vandgrav med en hov, sko, berører vandfladen eller den til markering af vandgravens begrænsning på nedspringssiden anbragte hvide liste.

Der kan kun én gang i hvert spring ikendes fejl for "ben i vandet". Selv om hesten træder i vandet både i opspringet og i landingen, eller hesten vader gennem vandgraven, ikendes der kun fejl for "ben i vandet".

"Ben i vandet" i forbindelse med ulydighed straffes ikke.

Hvis opspringet rives ned, væltes eller flyttes, dømmes der ikke fejl herfor.

Ved tørre grave gives der ingen fejl, hvis hesten træder ned i graven.

#### 81.11.3 Fald og styrt

Ved fald forstås, at rytteren skilles fra hesten (hesten ophører at bære ham), uden at denne er styrtet, eller at rytteren rører jorden eller bruger anden form for understøttelse for at komme tilbage i/holde sig i sadlen.

Ved styrt forstås hestens styrt - dvs. at hestens skulder og samsidige hofter berører jorden eller jorden og springet.

Efter fald eller styrt, skal rytteren/hjælperen trække hesten ud til fods.

#### 81.11.4 Ulydighed

Ved springning straffes ulydighed (refusering) overalt på banen fra start til mål.

Som ulydighed regnes:

- Vægning.
- Udbrydning.
- Volte.
- Stædighed.

Efter en ulydighed skal ekvipagen snarest søge at springe springet på ny/passere mållinjen.

Ved vægning forstås:

- At hesten standser - uden at springet eller dele deraf rives ned.
- At hesten standser så tæt inde ved et til nedslag indrettet spring, at dette eller dele af dette rives ned på grund af hestens eller rytterens berøring. Rytteren får i dette tilfælde kun fejl for ulydighed og ikke nedslag.
- At en hests opspring fra en grav eller på banket mislykkes, og den glider tilbage til det sted, hvorfra den satte af.

Hvis en hest glider eller galopperer gennem springet, skal dommeren umiddelbart dømme enten nedrivning eller vægning.

#### 81.11.5 Ved udbrydning forstås:

- At hesten bryder ud eller af anden grund helt eller delvis passerer forlængelseslinjen for det spring, der skal springes.
- At hesten springer uden for den på opspringssiden, anbragte afgrænsning (røde og hvide flager) eller lander uden for den på nedspringssiden anbragte afgrænsning.
- At hesten helt eller delvis passerer mållinjens forlængelseslinje efter sidste spring.

#### 81.11.6 Ved volte forstås:

- At hesten rides således, at den krydser sit eget spor mellem 2 på hinanden følgende spring/forhindringer. Selv om rytteren af egen fri vilje rider en sådan volte, f.eks. for at "bryde hesten af", regnes det for ulydighed. Under springning regnes enhver volte, ligegyldigt på hvilket sted af banen den foretages, for ulydighed, hvis ikke ridevejen efter baneskitsen er tilladt/påbudt. Flere volter og/eller vendinger i fortsat rækkefølge på nogenlunde samme sted og uden mellemfaldende lydlig fremadridning mod springet, regnes dog kun for 1 ulydighed.
- At når 2 efter hinanden stående forhindringer skal springes, og ekvipagen, efter at have overvundet den 1. forhindring, bryder af fra den naturlige ridevej, rider tilbage og derved krydser det første springs forlængelseslinje i rideretningen, før den 2. forhindring springes.

#### 81.11.7 Ved stædighed forstås:

- At hesten nægter at gå fremad, står stille (uanset grunden hertil), går baglæns, vender om, rejser sig el.lign.
- Er hesten stædig i 45 sammenhængende sekunder dømmes ekvipagen "Udgået".  
Når en ekvipage er dømt "Udgået" for ulydighed, må ekvipagen forsøge at springe en enkeltforhindring fra klassen i korrekt springretning.

#### 81.11.8 Fejl i kombination

Efter ulydighed mellem to spring i en kombination, skal ekvipagen ride tilbage og på ny passere det eller de spring i kombinationen, som allerede er passeret.

Hvis ulydigheden finder sted i en på baneskitsen markeret lukket forhindring, f.eks. i en aachenergrav eller banket, skal ekvipagen fortsætte fra det sted, hvor ulydigheden skete. Rytteren må i så fald højst opholde sig 45 sekunder i forhindringen, eller indtil denne begår den 2. hhv. den 3. ulydighed under ridtet, hvorefter ekvipagen dømmes "Udgået".

Hvis ekvipagen eller hesten forlader en lukket forhindring på uretmæssig vis, dømmes ekvipagen "Udgået".

#### 81.11.9 Fejl bane

Hvis en ekvipage ikke springer springene i den angivne rækkefølge, undlader at springe et spring og passerer mål eller springer et spring, som ikke indgår i konkurrencen, udgår rytteren. Ved indendørs springning, hvor springene står tæt ved siden af hinanden, kan det hænde, at en hest ved udbrydning tager retning mod et nærtstående spring og vælter det eller forsøger at springe det eller springer det. Når udbrydning er helt åbenbar, medfører "fejl bane" ikke at ekvipagen dømmes "Udgået" i henhold til ovenstående bestemmelse, men vil være at betragte som "ulydighed".

Hvis rytteren og/eller hesten forlader banen imellem start og mål, dømmes ekvipagen udgået.

#### 81.11.10 Modtagelse af hjælp

Det er forbudt rytteren at modtage hjælp af nogen anden person, så længe han/hun er under bedømmelse i en konkurrence.

Det er tilladt at modtage tabte briller, men ikke tabt pisk under gennemridningen.

Det er tilladt at modtage hjælp ved frigørelse af en hest, der er fastlåst i en forhindring.

Det er forbudt alle ved konkurrencen assisterende personer at hjælpe en rytter til at ride rigtig vej eller at gøre en rytter, som er redet forkert, opmærksom på fejlridningen.

En rytter, der tager imod forbudt hjælp, kan dømmes "Udgået" eller "Diskvalificeret" og skal dømmes "Udgået" eller "Diskvalificeret", hvis den ydede hjælp - efter dommerens opfattelse - har haft indflydelse på rytterens præstation. Således kan en rytter, som retter en fejlridning efter at være blevet gjort opmærksom derpå, dømmes "Udgået" eller "Diskvalificeret".

Tilfældige tilråb og tegn, der ikke kan påvirke resultatet, regnes ikke som forbudt hjælp.

Hvis det kan påvises, at rytteren selv har foranlediget, at sådan hjælp ydes - f.eks. har en hjælper til at give oplysning eller tegn om tiden, tempoet, ridevejen eller til at drive på hesten ved et spring, kan rytteren udelukkes for resten af stævnet. I grovere tilfælde kan bestemmelsen om usportslig adfærd anvendes.

#### 81.11.11 Standsning af ekvipage

I tilfælde af en rytter ikke er i stand til at fortsætte sin runde af en eller anden grund eller uforudsete omstændigheder, skal der ringes med klokken for at stoppe rytteren. Så snart det er klart, at rytteren er stoppet, vil uret blive stoppet. Når banen er klar igen, vil der blive ringet med klokken, og uret vil blive genstartet, når rytteren er så tæt som muligt ved det sted, hvor uret blev stoppet. Der idømmes ingen straf tid eller tillæg af 6 sekunder for standsning.

Hvis rytteren ikke stopper, når klokken har ringet, fortsætter rytteren på egen risiko, og uret skal ikke stoppes. Dommeren skal afgøre, om ekvipagen skal dømmes udgået for at ignorere ordre til at standse, eller om ekvipagen, under de opståede omstændigheder, bør have lov til at fortsætte. Hvis ekvipagen ikke er dømt udgået, og får lov at fortsætte sit ridt, skal de fejl/point opnået ved de forhindringer, før og efter ordre til at standse var givet, tælle med.

#### 81.11.12 Ved genopbygning af spring.

Hvis hesten stopper så nær den forhindring den skal springe, at forhindringen eller dele af denne på grund af hestens eller rytterens berøring rives ned, forskubbes eller på anden måde bringes i uorden, skal der umiddelbart gives standsningssignal (2 lydsignaler), og tidtagningen stoppes.

Rytteren skal afvente signal til at genoptage ridtet.

Ekipagen får fejl for ulydighed, men ikke for nedrivning, og der gives 6 sek. i tidstillæg. Tiden startes igen når hestens forben forlader jorden eller ville forlade jorden.

Ved påridning af flag eller flager idømmes ikke fejl for nedrivning, men klassens dommer kan give standsningssignal, så afmærkningen evt. kan bringes i orden, inden forhindringen skal springes.

Mens ekvipagen er stoppet, må hesten holdes i gang, men rytteren skal holde sig i nærheden af forhindringen og være parat til at genoptage ridtet.

Under standsning gælder reglerne for bedømmelsen "Udgået" (punktet "Bedømmelsen "Udgået").

Hvis en ekvipage får nedrivning på en del af en kombination og refuserer eller bryder ud på en følgende del, følges proceduren som ovenfor angivet.

Når forhindringen er klarmeldt, gives startsignal (1 lydsignal).

Tidtagningen genoptages, så snart hestens forben forlader jorden for at springe, eller på det sted hvor den forventeligt ville, hvis den stopper igen, og ekvipagen skal herefter atter bedømmes som under ridt og umiddelbart påbegynde sin tilridning til forhindringen.

Dommeren skal sørge for så vidt muligt at give signal på et tidspunkt, hvor det for rytteren er naturligt at påbegynde sin tilridning.

Tiden fra stopsignal til startsignal skal ikke medregnes i ridetiden, men da ridtet ikke er igangsat på samme sted, hvor det blev stoppet, skal ekvipagen have et tidstillæg på 6 sek.

Tidstillægget tillægges ridetiden.

#### 81.11.13 Ved andre årsager.

Hvis ekvipagen er stoppet af årsager, som ikke har med den aktuelle tilridning at gøre, følges proceduren som beskrevet i afsnit 1 i [punkt 81.11.12](#), men der gives ikke tidstillæg efter afsnit 2 i [punkt 81.11.12](#), og startsignal skal gives så nær standsningsstedet som muligt. Hvis en hest glider gennem en forhindring, skal dommeren umiddelbart dømme enten nedslag eller refusering.

Dømmes refusering, følges proceduren som ovenfor beskrevet.

Hvis der dømmes refusering i en kombination, og dommeren giver standsningssignal, men ekvipagen springer følgende del af kombinationen, fører dette ikke til, at ekvipagen dømmes "Udgået" eller fejl for eventuelt nedrevne spring. Dømmes nedslag, skal ekvipagen fortsætte ridtet. Hvis en rytter stopper og signalere til dommeren, at forhindringen er forkert opbygget, eller der er andre gener som forhindrer ekvipagen i at springe, skal tiden stoppes, og forhindringen kontrolleres. Hvis kontrollen viser:

- at forhindringen var korrekt, skal ekvipagen straffes for at stoppe ridtet og have tidstillæg på 6 strafsekunder.

- at forhindringen skal korrigeres, bliver ekvipagen ikke straffet.

Dommeren skal kompensere rytteren for tidstabet ved standsning.

Proceduren som beskrevet i afsnit 1 skal følges, men startsignal skal gives så nær standsningsstedet som muligt, og der gives ikke tidstillæg.

Beslutes det, at der her er sket en udefrakommende gene, så kan ekvipagen starte på forhindringen forud for den forhindring der var årsagen til standsningen. Tiden startes igen når ekvipagen skal passere den forhindring der var skyld i standsningen.

#### 81.11.14 Afbrydelse af parcours, standard

Hvis omstændighederne begrundet det, kan dommeren efter samråd med TD afbryde en parcours, når en ekvipage har pådraget sig så mange fejl, at placering ikke kan opnås.

Dommeren bekendtgør under klassens afvikling, at der indføres standard ved X fejl, hvor X fejl er det antal fejl, den ekvipage har, der på det aktuelle tidspunkt er sidstplaceret.

Derefter stoppes alle ekvipager, der pådrager sig flere fejl end standard.

Standard justeres løbende og skal meddeles de deltagende ekvipager.

Denne bestemmelse bør ikke anvendes i klasserne LC, LB og LA samt ved D- stævner.

Det er en hver rytters ret at opgive under sit ridt, ved at signalere til dommeren at der opgives.

Ekvipagen må gerne tage et spring eller forsøge at tage et spring på vej ud.

#### 81.11.15 Beregning af fejl

Fejl kan idømmes i form af fejl og/eller strafsekunder efter den udskrevne konkurrencemetode.

Fejl idømmes under et ridt, som starter ved korrekt at ride over startlinjen og som slutter ved korrekt at ride over mållinjen.

Fejl kan registreres på de måder der fremgår af efterfølgende punkter.

#### 81.11.16 Tildeling af fejl

Ulydighed 1. gang: 4 fejl

Ulydighed 2. gang: 8 fejl ved C- og D-klasser

Ulydighed 2. gang: "Udgået" ved A- og B-klasser [samt i klasser fra og med svh. 3 på øvrige stævneniveauer](#)

Ulydighed 3. gang: "Udgået"

Fald/styrt 1. gang: "Udgået"

Nedslag eller "ben i vandet" 4 fejl

#### 81.11.17 Tildeling af tidsfejl

Hovedspringning: For hvert påbegyndte 4 sekunder, som ridetiden overskrider fejlfri tid gives 1 fejl - dvs. overskrides fejlfri tid med 0,01 - 4,00 sekunder gives 1 fejl, med 4,01 - 8,00 sekunder gives 2 fejl osv.

Omspringning: For hvert påbegyndt sekund, som ridetiden overskrider fejlfri tid i omspringningen, gives 1 fejl.

Hvis ridetiden overskrider max. tiden: Ekvipagen dømmes "Udgået".

Alle fejl, som ekipagen begår ved de forskellige forsøg på at passere springene, og som ekipagen tilskrives pga. tidsfejl, sammenlægges.

#### 81.11.18 Fejl omregnet til straf

Fejl omregnes til strafsekunder, der sammen med ridetiden giver totaltiden.

Der ikendes fejl således:

Nedslag eller ben i vandet: \_\_\_\_\_ 4 strafsekunder

~~Indendørs: \_\_\_\_\_ 4 strafsekunder~~

~~Udendørs: \_\_\_\_\_ 4 strafsekunder~~

Ulydighed 1. gang: Intet tillæg

Ulydighed 2. gang: Intet tillæg, dog "Udgået" ved A- og B-klasser samt fra og med svh. 3 ved øvrige stævneniveauer.

Ulydighed 3. gang: "Udgået"

Fald/styrt 1. gang: "Udgået"

Hvis ridetiden overskrider max. tiden: "Udgået"

Det bemærkes, at 1. og 2. ulydighed kun straffes med den tid hændelsen tager.

#### 81.11.19 Fejl ved stilspringning

Fejl under ridetiden bedømmes således:

Ulydighed 1. gang: \_\_\_\_\_ 1.0 strafpoint

Ulydighed 2. gang: \_\_\_\_\_ 2.0 strafpoint

Ulydighed 2. gang ved B- og A-klasser – samt fra og med svh. 3 på øvrige stævneniveauer

\_\_\_\_\_ "Udgået"

Ulydighed 3. gang ved svh. 0-2 ved E, D og C klasser "Udgået"

Fald/styrt 1. gang: \_\_\_\_\_ "Udgået"

Nedslag eller "ben i vandet": \_\_\_\_\_ 0.5 strafpoint

For hvert påbegyndt sekund som

ridetiden overskrider fejlfri tid: \_\_\_\_\_ 0.1 strafpoint

Hvis ridetiden overskrider max. tiden: \_\_\_\_\_ "Udgået"

#### 81.12 Diskvalifikationsgrunde

Diskvalifikation betyder, at rytteren skal afbryde sit ridt, og at ekipagen ikke deltager yderligere i den pågældende klasse.

Dommeren kan beslutte, at der skal ske diskvalifikation af en rytter/ekvipage:

- Hvis rytteren ikke afbryder sit ridt, når der gives standsningssignal.
- Hvis rytteren fortsætter sit ridt, inden signal til genoptagelse af ridtet er givet.
- Hvis rytteren rider ureglementeret klædt.
- Hvis rytteren opholder sig på banen, efter at konkurrencen er begyndt.
- Hvis rytteren modtager forbudt hjælp
- Hvis der under konkurrencen sker uheld med rytterens påklædning eller hestens/ponyens udrustning (opsadling, optømning, bandager m.v.) så rytteren eller dommeren må afbryde ridtet.
-



Rytteren/ekvipagen skal diskvalificeres:

- Rytteren skal diskvalificeres for overdreven brug af pisk
- Hvis en ekvipage springer eller forsøger at springe et spring på banen før startsignal er givet, selvom dette ikke indgår i konkurrencen.
- Hvis rytteren starter før startsignal, er givet. Ved start for stås, at rytteren efter at have passeret startlinjen rider mod og springer eller forsøger at springe 1. spring.
- Hvis rytteren barrer sin hest/pony under opvarmningen.
- Hvis der observeres mærker, hudlæsioner eller blødninger fra tøjle, sporer eller pisk.
  - Af alle andre grunde, som er angivet i reglementet.

### 81.13 Bedømmelsen "Udgået"

- Hvis rytteren ved C- og D- stævner ikke har passeret startlinjen senest 45 sekunder efter startsignal er givet. Gælder dog ikke ved C-stævner, hvor der benyttes elektronisk tids-tagning. jfr. punkt 81.7
- Hvis hesten er ulydig i 45 sammenhængende sekunder.
- Hvis rytteren springer et ved ulydighed nedslået spring, før det er genopbygget.
- Hvis rytteren efter ulydighed i en kombination ikke springer alle dele af kombinationen.
- Hvis rytteren eller hesten forlader en lukket forhindring.
- Hvis ekvipagen opholder sig mere end 45 sekunder i en lukket forhindring.
- Hvis ekvipagen springer et spring uden for den angivne rækkefølge.
- Hvis ekvipagen springer et spring, der ikke indgår i konkurrencen.
- Hvis rytteren rider fejl bane.
- Hvis rytteren eller hesten forlader banen før ridtets afslutning. Dette gælder også hvis rytterne rider ud gennem en sluse.
- Hvis rytteren ikke passerer mål til hest.
- Hvis rytteren overskrider maksimumtiden.
  - Hvis rytteren rider med en pisk, der er mere end 75 cm lang eller ulovlige hjælpetøjler.
  - Hvis rytteren falder, eller hesten/ponyen styrter.
  - Hvis der på konkurrencebanen observeres hudlæsioner eller blødninger på hesten.
  - Hvis der umiddelbart efter ekvipagen har forladt konkurrencebanen, observeres hudlæsioner eller blødninger på hesten, som ikke stopper umiddelbart ved aftørring.
- Hvis ekvipagen får mere end 20 fejl på forhindringerne (tidsfejl undtaget)
- Af alle andre grunde, som er angivet i reglementet.

### 81.14 Omspringning

Ved omspringning gennemrides en omspringningsbane, hvor der registreres fejl i henhold til metoden.

Omspringningen skal bestå af mindst 6 forhindringer.

Banedesignereren kan bestemme, at der i omspringningen indgår forhindringer, der ikke var med i hovedspringningen.

Spring, der har indgået i hovedspringningen, skal springes fra samme side som i hovedspringningen og må ikke forandre karakter dog kan et lodret spring, som har eksakt samme udseende fra begge sider springes i modsat retning (flagerne vendes), og det/de første og/eller sidste spring i en kombination kan udelades.

Forhindringerne må kun forøges i højde/bredde, hvis de til omspringning kvalificerede ryttere er fejlfri i hovedspringningen/foregående omspringning.

I en omspringning må springene forhøjes indtil 10 cm udover klassens max. højde/bredde, dog højst 20 cm over det pågældende springs højde/bredde foregående gang, det blev sprunget i pågældende konkurrence.

Afstanden i kombinationer må ikke ændres.

Det bør tilstræbes, at der ved omspringning efter metoderne B og S indgår 1 kombination.

Åben vandgrav må ikke indgå.

Omspringningen skal, når ikke andet er bestemt, finde sted samlet, når alle har sprunget.

Startorden i omspringningen skal være den samme som i hovedspringningen, eller foregående omgang i konkurrencen medmindre andet er bestemt i propositionerne.

Undlader en rytter, der er berettiget til at deltage i omspringning (forny et omspring) at deltage deri, placeres han umiddelbart efter de i omspringningen startende og evt. diskvalificerede. Hvis 2 eller flere ryttere uden gyldig grund nægter at deltage i omspringning om 1. pladsen eller lader sig dømmes "Udgået" med vilje, bliver de ligeplacerede på den laveste plads, enhver af dem ville have opnået, og eventuel ærespræmie kan undlades at blive uddelt. Ryttere, som lader sig dømmes "Udgået" med vilje, regnes som ej deltaget uden gyldig grund.

Dommeren afgør, hvorvidt den af rytterne angivne grund kan accepteres som gyldig.

Hvis dommeren anser grunden som usportslig, kan ekvipagen dømmes "Udgået".

Hvis en rytter har startet 2 heste, der står som eneste heste til omspringning, kan rytteren undlade at springe og selv bestemme hestens placering.

Dommeren kan standse fortsat omspringning, hvis han/hun finder det nødvendigt, f.eks. pga. klassens placering i stævnet, vejrlig, mørke m.m. Klassen skal i så tilfælde afgøres alene efter fejl dvs. ligeplacering for lige antal fejl.

I alle mesterskabsklasser ved ligeplaceringer skal der være en fortsat omspringning for 1. hhv. 2. og/eller 3. pladsen indtil der ved fejl og/eller tid er fundet en vinder.

#### Ekstra omspringning ved ligeplacering

Klassens resultat afgøres normalt på grundlag af ekvipagernes præstation i hovedspringningen og/eller omspringning efter metodens bestemmelser.

Hvis metoden accepterer ligeplacering til 1. pladsen, kan det dog i propositionerne bestemmes, at der afholdes en ekstra omspringning.

## **82. PRÆMIERING**

Se også Fælles Bestemmelser

Når en ekvipage er kommet ind på eller har forsøgt at komme ind på konkurrencebanen, medregnes denne i det antal ekvipager, der afgør antal placeringer i klassen.

### 82.1 Placering

En ekvipage/hold, som ikke har gennemført en hovedspringning kan ikke opnå placering.

Placeringsrækkefølgen i springklasser (omspringninger) er følgende medmindre andet er bestemt:

Alle ekvipager/hold, der har gennemført den efter metoden afgørende bane, rangeres efter det opnåede resultat, så laveste antal fejl med laveste totaltid vinder.

I omspringning eller fase 2: Alle ekvipager/hold der er dømt "Udgået" samt de ekvipager/hold, der har opgivet under ridtet, er alle ligeplacerede.

I omspringning: Alle ekvipager/hold, der ikke er kommet til start, er alle ligeplacerede. Gælder kun for ekvipager, der har gennemført hovedspringningen i en konkurrence.

### 82.1.1 Mesterskaber

Mesterskaber: I alle mesterskabskonkurrencer (ikke kvalifikationer og indledende runder) skal der ved ligeplacering ved fejl efter hovedspringningen til 1., 2. og/eller 3. pladsen være omspringning. Hvis der ikke er samme antal fejl til 1., 2. og 3. pladsen men flere med samme antal fejl til 2. og/eller 3. plads, holdes omspringning om denne/disse placeringer først på hovedspringningens højder/brejder. Hvis der derefter er samme antal fejl til 1. og 2. plads, afholdes ekstra omspringning. Der gives dotering, i henhold til placeringstabel, ud fra antal startende i 1. afdeling.

Øvrig placeringsrækkefølge efter udskrevet metode.

### 82.2 Sløjfer og doteringer

Se også Fælles Bestemmelser

Særligt for springning gælder yderligere: Ved 0-runde i springklasser afgjort efter metode B0: Sløjfe tildeles.

Ved ligeplacerede deles doteringen ligeligt mellem de ligeplacerede ryttere.

Særligt for springning gælder yderligere, at der skal udbetales doteringer i henhold til nedenstående skemaer, hvor den viste faktor multipliceres med klassens normale indskud for at beregne doteringens størrelse.

Ved mindre end 15 startende i en klasse, kan de i propositionerne anførte doteringer, reduceres med op til 30%. Mindste dotering kan dog aldrig blive mindre en indskuddet i den pågældende klasse.

#### 82.2.1 Doteringer ved C-stævner

Der kan uanset nedenstående altid udskrives klasser uden dotering, hvis indskuddet er maksimalt kr. 100,-

Nedenstående skema er gældende for alle C-stævner.

#### **Hest:**

C-stævne	Placering					
	Sværhedsgrad	1	2	3	4	5+øvrige
0	-	-	-	-	-	-
1	3,0	2,4	1,8	1,2	1,0	1,0
2	4,0	3,2	2,4	1,6	1,0	1,0
3	5,0	4,0	3,0	2,0	1,0	1,0
4	5,5	4,4	3,3	2,2	1,5	1,5
5	6,0	4,8	3,6	2,4	2,0	2,0
6	7,5	6,0	4,5	3,0	2,0	2,0

#### **Pony/children:**

Der er ingen doteringer i pony og children-klasser.

Der kan altid rundes ned til hele 10 kroner. F.eks. kan en beregnet dotering på kr. 349, rundes ned til kr. 340.

### 82.2.2 Doteringer ved A- og B-stævner

**Hest:**

A- og B-stævne	Placering				
	Sværhedsgrad	1	2	3	4
2	4,0	3,0	2,0	1,8	1,5
3	5,0	4,0	3,0	2,0	1,5
4	6,0	5,0	4,0	3,0	1,5
5	8,0	6,0	5,0	4,0	2,0
6	10,0	8,0	6,0	5,0	3,0

**Pony/children:**

Der er ingen doteringer i pony og children-klasser.

Der kan altid rundes ned til hele 10 kroner. F.eks. kan en beregnet dotering på kr. 349, rundes ned til kr. 340.

### 82.2.3 Doteringer ved D- og E-stævner

Ved D- og E-stævner fastsætter stævnearrangøren eventuelle doteringer i henhold til distriktets retningslinjer. Der gives ikke doteringer i pony og children-klasser.

### 82.2.4 Præmieoverrækkelse

Præmieoverrækkelse er som udgangspunkt til hest og arrangøren offentliggør om det er alle eller kun et begrænset antal placerede der skal møde til præmieoverrækkelsen. Det kan aftales med TD og/eller dommer at der ikke er præmieoverrækkelse til hest

## VIII. RESULTATER

### 83. RESULTATREGISTRERING

Se også Fælles Bestemmelser

Alle klasser på 150 cm ved CSI-stævner registreres som en sværhedsgrad 6

### 84. RESULTATTILFØRSEL/IMPORT

Se også Fælles Bestemmelser

Udenlandske ponyer, som ved nationale stævner i deres hjemland, eller ved CSI-stævner, har opnået resultater svarende til DRF's krav for deltagelse i B-stævner, kan resultattilføres med det formål at deltage i B-stævner i Danmark. Ponyen må ikke forinden have deltaget i C-stævner i Danmark. For at en 0-runde kan registreres, skal den være gennemført i overensstemmelse med de beskrevne metoder for kvalifikation til B-stævner eller i tilsvarende metoder.

Resultaterne har samme gyldighedsperiode som danske resultater.

### 85. KATEGORISERING

Ryttere, heste og ekipager tildes i spring og military en kategori efter opnåede resultater jf. afsnit 5

### 86. RANGLISTEPOINT

Se Fælles Bestemmelser

## **IX. MESTERSKABER, TURNINGER OG CHAMPIONATER**

### **87. MESTERSKABSTYPER**

Se Fælles Bestemmelser

### **88. PRÆMIEFORDELING VED DM OG DRF-MESTERSKABER**

Se Fælles Bestemmelser

### **DANMARKSMESTERSKABER OG DRF-MESTERSKABER**

Se Fælles Bestemmelser

#### 89.1 Danske statsborgere

~~DM og DRF mesterskaber er åbne for danske statsborgere med gyldig rytterlicens. DRF kan meddele dispensation fra kravet om dansk statsborgerskab, hvis rytteren, der i øvrigt er kvalificeret til at deltage i et DM eller et DRF mesterskab, kan dokumentere, at ansøgning om dansk statsborgerskab er indgivet, og at den myndighed, der behandler ansøgningen, har tilkendegivet, at intet umiddelbart er til hinder for opnåelse heraf.~~ [Se også Fælles Bestemmelser.](#)

Hvor det er anført, at man skal have gennemført en sværhedsgrad, medtages resultater fra følgende metoder

Metode: A, B0, B1, B3, B6, B12, S2, S3 og S4 - gennemført hovedspringningen  
B4 og B7 - gennemført fase 1 + 2.

En start er gennemført, når ekipagen ikke er udgået eller diskvalificeret.

Ved afholdelse af DM- og DRF-mesterskaber skal anvendes nærmere beskrevne holdere af kunststof og bomme monteret med plast-ender for ensartet rulning.

#### 89.2 DANMARKSMESTERSKABER OG DRF-MESTERSKABER

Der skal anvendes FEI-godkendt tidstagningsanlæg.

Eftertilmeldingsfrist til DM og DRF-Mesterskaber er mandag inden stævnets start

Alle ikke-placerede deltagere i DM/DRF mesterskabsfinaler modtager en deltagerroset.

#### 89.3 UDENDØRS INDIVIDUELT DM OG DRF-MESTERSKABER

##### 89.3.1 Kvalificerede

Mesterskaberne er åbne for ekipager, der er kvalificeret i henhold til nedenstående skema: se afsnit 40 vedr. alder

Ponyryttere må starte to ponykategorier. Children- og juniorryttere kan også starte én ponykategori, men ikke øvrige hestemesterskaber. Youngriders og seniorer må kun starte en alderskategori

	Åben for ekipager, der ved et B-, A- eller CSI-stævne i kvalifikationsperioden har gennemført sværhedsgrad;	Minimum Rytterkategori
Senior	5	5
U25	5	5
U21	5	5
U18	4	4
Children	2**	3
Pony Kat. I	5*	5
Pony Kat. II	5*	5
Pony Kat. III	4*	4

\*I 2024~~3~~ kan ponyer ligeledes opnå kvalifikation ved at gennemføre den pågældende sværhedsgrad ved C-stævner. I så fald skal ekipagen yderligere have gennemført en sværhedsgrad et niveau lavere ved et B-, A- eller CSI-stævne med max 4 fejl.

\*\* Children kvalificerer sig i sværhedsgrad 2 ved C-B-A eller CSI-stævner.

### 89.3.2 Afvikling

Mesterskabet afvikles over 2 konkurrencedage med en hviledag mellem 1. og 2. dags konkurrencer for Senior, U25 og U21. For U18 skal det tilstræbes, at der er en hviledag.

Der skal i mindst én af konkurrencerne indgå åben vandgrav med plasticem eller tilsvarende kit-lignende materiale på bagkanten. Alle baner skal opmåles med målehjul.

Indskud: Der er et samlet indskud for 1. afd. og Finalen.

1. afd. rides i metoden angivet i skemaet. Hver rytter må ride 2 heste. Der trækkes lod om startorden jf. pkt. 76.5 i Fælles Bestemmelser

Senior/U25/U21/U18:

Første dag – 1. afdeling			
	Højde	Metode	Tempo m/min
Senior	S3*	C	400
U25	S1*	C	375
U21	MA2*S1*	C	375
U18	MA1 <del>2</del> *	C	350

Vinderen af klassen får 0 fejlpoint. Øvrige ekipager der har gennemført, får tildelt fejlpoint, svarende til halvdelen af det antal sekunder, deres totaltid er langsommere end vinderens. (f.eks. giver 12,50 overskydende sekunder således 6,25 fejl med videre til Finalen). Alle fejl omregnes til strafsekunder som beskrevet i punktet 81.11.18 og tillægges tiden.

Pony/Children:

Første dag – 1. afdeling			
	Højde	Metode	Tempo m/min
Children	LA2*	A	350
Pony Kat. I	MA1*S1*	A	350
Pony Kat. II	MA1*2*	A	350
Pony Kat. III	MB1*2*	A	350

Anden dag – FINALEN – Finalen, rides over to runder.						
	Første runde			Anden runde, forkortet bane		
	Højde	Metode	Tempo m/min	Højde	Metode	Tempo m/min
Senior	S3*	A	400	S4*	A	400
U25	S1*	A	375	S2*	A	375
U21	S1*	A	375	S1*	A	375
U18	MA12*	A	350	MA2*	A	350
Children	MB1*	A	350	MB1*	A	350
Pony Kat. I	MA2*S1*	A	350	S12*	A	350
Pony Kat. II	S1*MA1*	A	350	S1*2*	A	350
Pony Kat. III	MB2*A1*	A	350	MA12*	A	350

Startberettigede i finalens første runde er 2/3 dele af de startende ekipager, dog minimum de 20 ekipager med færrest antal fejl, efter 1. afd., samt ekipager med samme antal fejl som den sidste startberettigede ekipage. Ryttere der er kvalificeret på mere end en hest, kan frit vælge, hvilken hest de starter. Ingen rytter må starte mere end en hest i finalens første runde.

Medmindre andet besked gives til sekretariatet senest 2 timer efter afslutningen af 1. afd. start anmeldes den bedst placerede hest automatisk.

Ved forfald inden 3 timer før klassens programmæssige start suppleres op.

Resultatet for Finalen registreres som en B12, uden omspringning.

Startorden i finalens første runde er således, at først startende er den ekipage med flest fejlpoint og langsomste tid fra 1. afd. Ved ligeplacering er startordenen fra 1. afd. gældende.

I finalens anden runde er startordenen således, at først startende er den ekipage med flest fejlpoint sammenlagt fra 1. afd. og finaleklassens første runde. Ved lige antal fejl, skal den ekipage, der har hurtigste tid for første runde i finalen starte sidst.

### 89.3.3 Mesterskabet

Det samlede resultat af mesterskabet beregnes ved sammenlægning af de opnåede fejl fra 1. afd. samt det samlede antal fejl i finalen

Ved lige antal fejl til 1., 2. og/eller 3. pladsen foretages omspringning jf. 81.14

For placeringer ud over 3. pladsen er ekipager med samme antal fejl ligeplacerede.



Det samlede mesterskab registreres i en særskilt klasse som metode B1, hvor hovedspringningen bliver det samlede antal fejl, rytterne har i 1. og 2. afd. (Der skal foretages manuel sammenlægning, og overdommeren skal godkende resultaterne inden offentliggørelsen.)

#### 89.3.4 Uddeling af rosetter og præmier

I alle 3 præmierækker aftales og godkendes størrelsen af dotering (ingen dotering til ponyer og children) med DRF ved godkendelse af propositioner.

Præmieoverrækkelse:

Efter 1. afd. afholdes præmieoverrækkelse med placeringer og doteringer efter antal startende ekipager i klassen.

Finalen: Der afholdes ingen særskilt præmieoverrækkelse. (De placerede ekipager får udleveret rosetter, dotering og evt. præmier i sekretariatet.)

Samlet mesterskab: Der afholdes præmieoverrækkelse.

Der gives placering og dotering i henhold til placeringstabellen, ud fra antal startende i 1 afdeling af mesterskabet.

Dansk Ride Forbund giver rosetter til de placerede i det samlede mesterskab, samt medalje, æresdækken, æresbånd, plaquette.

Alle ikke-placerede deltagere i finalen modtager en deltagerroset.

#### 89.3.5 Officialskrav

Dommere: 3 dommere – klassen dømmes af 2 dommere + 1 dommer ved evt. vandgrav.

Banedesigner: 1 FEI-banedesigner, + minimum 1 assistent

Teknisk delegerede: 2

Alle udpeges af DRF.

#### 89.4 DRF-mesterskab i springning (indendørs) for senior, ungrytter, juniorer, children og pony

Ponyryttere må starte to ponykategorier. Children- og juniorryttere kan også starte én ponykategori, men ikke øvrige hestemesterskaber. Youngriders og seniorer må kun starte en alderskategori.

#### 89.4.1 Kvalificerede

Mesterskaberne er åbne for ekipager, der er kvalificeret i henhold til nedenstående skema:

Kvalifikationskrav til DRF-mesterskaber for indendørs i springning	
Mesterskab	Kvalifikationskrav
Pony	Pony kat. 1: Mesterskabet er åbent for ekipager, som har gennemført sværhedsgrad 5 ved et C- B-, A- eller CSIP-stævne i kvalifikationsperioden. Rytter skal være min. kategori 5. Pony kat 2 og kat. 3: Mesterskabet er åbent for ekipager, som har gennemført sværhedsgrad 4 ved et C- B-, A- eller CSIP-stævne i kvalifikationsperioden. Rytter skal være min. kategori 4. Hvis kvalifikationen sker ved et C-stævne, skal ekipagen yderligere have gennemført en sværhedsgrad et niveau lavere ved et B-, A- eller CSI-stævne med max 8 fejl.
Children	Mesterskabet er åbent for ekipager, som har gennemført 2x sværhedsgrad 2 et C-, B-, A- eller CSI-stævne i kvalifikationsperioden. Rytter skal være min. kategori 3.

Junior	Mesterskabet er åbent for ekipager, som har gennemført sværhedsgrad 4 ved et B-, A- eller CSI-stævne i kvalifikationsperioden. Rytter skal være min. kategori 4.
Ungrytter	Mesterskabet er åbent for ekipager, som har gennemført sværhedsgrad 4 ved et B-, A- eller CSI-stævne i kvalifikationsperioden. Rytter skal være min. kategori 4.
Senior	Mesterskabet er åbent for ekipager, som har gennemført sværhedsgrad 5 ved et B-, A- eller CSI-stævne i kvalifikationsperioden. Rytter skal være min. kategori 5.

Eftertilmeldingsfrist er mandag inden stævnets start

#### 89.4.2 Afvikling

Mesterskabet afvikles over 2 konkurrencedage.

Indskud: Der er et samlet indskud for 1. afd. og Finalen.

Fordringerne for det enkelte mesterskab er angivet i efterstående skema:

Fordringer i DRF-mesterskaber Indendørs				
Mesterskab	1. afd.		Finale	
	Højde	Tempo	Højde	Tempo
Pony kat. 3	MB2*	350	MA1*	350
Pony kat. 2	MA2*	350	MA2*	350
Pony kat. 1	MA2*	350	S1*	350
Children	LA1*	350	LA2*	350
<u>U/18 Junior</u>	MA1*	350	MA1*	350
<u>U/21 Ungrytter</u>	MA2*	350	MA2*	350
Senior	S1*	350	S1*	350

1. afd. rides i metode A. Hver rytter må ride 2 heste. Der trækkes lod om startorden, jf. pkt. 76.5 i Fælles bestemmelser.

Finalen rides i metode A.

Startberettigede er de 25 ekipager med færreste antal fejl i 1. afd samt ekipager med samme antal fejl som den sidste startberettigede ekipage.

Ryttere der er kvalificeret på mere end en hest, kan frit vælge, hvilken hest de starter. Ingen rytter må starte mere end en hest i finalen.

Med mindre anden besked gives til sekretariatet senest 2 timer efter afslutningen af 1. afd. startanmeldelses den bedst placerede hest automatisk.

Ved forfald inden 3 timer før klassens programmæssige start suppleres op.

Startorden er således, at først startende er den ekipage med flest fejl og langsomste tid fra 1. afd.

Ved lige antal fejl og tid er start rækkefølgen fra første afd. gældende.

#### 89.4.3 Mesterskab

Det samlede resultat af mesterskabet beregnes ved sammenlægning af de opnåede fejl fra 1. afd. og finalen.

Ved lige antal fejl til 1., 2. og/eller 3. pladsen foretages omspringning, jf. 82.1.1.

For placeringer ud over 3. pladsen er ekipager med samme antal fejl ligeplacerede.

#### 89.4.4 Uddeling af rosetter og præmier

Præmieoverrækkelse:

I alle 3 præmierækker aftales og godkendes størrelsen af dotering med disciplinudvalget ved godkendelse af propositioner.

Efter 1. afd. afholdes præmieoverrækkelse med placeringer og dotering efter antal startende ekipager i klassen.

Finalen: Der afholdes ingen særskilt præmieoverrækkelse (De placerede ekipager får udleveret rosetter, dotering og evt. præmier i sekretariatet).

Samlet mesterskab: Der afholdes præmieoverrækkelse, og der gives placering og dotering ud fra antal startende i 1. afdeling af mesterskabet.

Dansk Ride Forbund giver rosetter til de placerede i det samlede mesterskab, samt medalje, æresdækken, æresbånd og plaquette til vinderen af mesterskabet.

Alle ikke-placerede deltagere i finalen modtager en deltagerroset.

#### 89.4.5 Officialskrav

Dommere: 2 dommere

Banedesigner: 1 FEI-banedesigner, + minimum 1 assistent

Teknisk delegerede: 2

Alle udpeges af DRF.

## 90 HESTE

Se Fælles Bestemmelser

## 91 HOLDMESTERSKABER

Se også Fælles Bestemmelser

### 91.1 DRF-mesterskab i klubholdspringning for heste

DRF Mesterskab for hold afvikles med 4 kvalifikationer og en finale ved udendørs B-stævner.

De klubber, der vil deltage, skal senest 1. april [tilmelde på rideforbund.dk](http://rideforbund.dk). [Et bruttohold består af op til 8 ryttere, anmelde et bruttohold på op til 8 ryttere,](#) hvor min. én rytter er U18 eller U21 [og alle er medlem af samme klub. Bruttoholdet kan løbende meldes til DRF. Tilmelding af Bruttoholdet skal dog ske senest mandag før deltagelse i en afdeling af Walber Cup.](#) ~~til Dansk Ride Forbund. Alle ryttere på holdet skal være medlem af samme klub.~~

Der skal betales kr. 2.000 for at melde et bruttohold til Mesterskabet via [www.rideforbund.dk](http://www.rideforbund.dk).

Der anvendes ikke åben vandgrav men derimod er der krav om anvendelse af Liverpool, på minimum en forhindring.

#### 91.1.1 Afvikling af kvalifikationer

De 4 kvalifikationerne afvikles i henhold til reglerne om holdspringning.

Der skal deltage 1 ekipage i MB1\*, 2 ekipager i MB2\*\* og 1 ekipage i MA1\*. Klassen rides i metode A med 375 m/min. over 1. runde.

De deltagende ekipager i kvalifikationen og finalen må ikke have gennemført en sværhedsgrad 6 i indøvende år. Rytterne skal tages fra Bruttoholdet, men kan frit vælge hest.

Hvis der kun er 3 ryttere på et hold, er det op til holdet, hvilken af de 3 højder der fravælges.

Der trækkes lod om holdstartorden og lodtrækning skal bestræbes at foregå ca. kl.18:00 dagen før, afhængig af dagens afvikling af klasser. Der kan udskiftes én ekipage indtil 3 timer før klassens programsatte starttidspunkt. Rytteren skal stå på holdets bruttoliste.

Indskud pr. hold kr. 900

Dotering til de 5 bedste hold: 5.000- 3.000 - 2.000 - 1.000 (1000 kr. til evt. flere placeringer)

Der tildeles point efter placeringsrækkefølgen således: 20 - 17 - 15 - 13 - 11 - 9 - 7 - 5 - 3 - 1.  
Ved fjerde og sidste kvalifikation tildeles point således: 30 - 25,5 - 22,5 - 19,5 - 16,5 - 13,5 - 10,5 - 7,5 - 4,5 - 1,5  
Der er point til de 10 bedste hold, der gennemfører.

#### 91.1.2 Officialskrav til kvalifikationer

Dommere: 2 dommere ([1 dommer](#) udpeges af DRF [og en C- eller B-dommer udpeges af klubben](#))  
Banedesigner: 1 A- eller B-banedesigner, + minimum 1 assistent (Udpeges af DRF)  
Teknisk delegerede: 1 (udpeges af DRF)

#### 91.1.3 Finale

De 8 bedste hold på point samt lige placerede efter de 4 kvalifikationsrunder, hvoraf de 3 bedste resultater fra kvalifikationerne tæller, er kvalificeret til Mesterskabs finalen.

Startrækkefølgen i Finalens første runde er i omvendt rækkefølge af kvalifikationsrækkefølgen således at det hold med flest point efter kvalifikationerne rider sidst. I tilfælde af at hold er lige placerede på antal point efter kvalifikationerne, trækkes der lod om startrækkefølgen for 1. afd. af finalen.

I 2. runde starter holdene således, at første startende hold er det hold med flest fejl / længst tid efter 1. runde. Hvert hold må skifte en rytter ud til 2. runde i finalen. Rytteren skal indgå i bruttogroupen. I 2. runde kan banedesigner vælge at hæve højden på max. 5 spring (inden for sværhedsgraden).

Mesterskabet afvikles over en dag

Ved lige antal fejl til 1., 2. og/eller 3. pladsen foretages omspringning jf. 82.1.1.

For placeringer ud over 3. pladsen er hold med samme antal fejl ligeplacerede.

Der skal deltage 2 ekipager i MB2\*\* og 2 ekipager i MA1\*. Klassen rides i metode B12 med 375 m/min.

Rytterne skal tages fra Bruttoholdet, men kan frit vælge hest. Hvis der kun er 3 ryttere på et hold, er det op til holdet, hvilken af de 2 højder der fravælges.

Der er ingen indskud.

Der er placering og dotering til de 5 bedste hold: 15.000 - 10.000 - 7.500 - 4.500 - 2.500

#### 91.1.4 Officialskrav til finalen

Dommere: 2 dommere – (udpeges af DRF)

Banedesigner: 1 A- eller B-banedesigner, + minimum 1 assistent

Teknisk delegerede: 2

Alle udpeges af DRF

#### 91.1.5 Uddeling af rosetter og præmier til Finalen

Dansk Ride Forbund giver rosetter til de placerede hold i mesterskabet, samt medalje, æresdækken, æresbånd og plakette til vinderne af mesterskabet. Der er medalje til de på bruttoholdet, der har deltaget i min 1 kval.

Alle ikke-placerede deltagere i finalen modtager en deltagerroset.

### 91.2 DRF-mesterskab i klubholdspringning for ponyer

#### 91.2.1 Kvalificerede

Holdmesterskabet afvikles i henhold til reglerne om holdspringning. Mesterskabet afvikles som handicapspringning for kat 1, 2 og 3 og hvert hold skal have min. 2 kategorier repræsenteret på holdet. Alle ryttere på holdet skal være medlem af samme klub. Mesterskabet afvikles med vekselvis start af rytterne fra de deltagende hold.

Eftertilmeldingsfrist for hold er mandag inden stævnets start.

Alle hold skal mandag inden stævnets start, aflevere en bruttoliste til stævnearrangøren over de ekipager de vil kunne anvende på det endelige hold, der sammensættes senest inden lodtrækningen.

Ryttere skal være min. kategori 4.

#### 91.2.2 Afvikling

Der anvendes ikke åben vandgrav men derimod er der krav om anvendelse af Liverpool, på minimum en forhindring.

**Første dag** afvikles kvalifikation i MA1\*, tempo 350 m/min, metode A. Der trækkes lod om holdstartorden. 50% af holdene (min. 6 og max. 8 hold) går videre til finalen på tredje dagen og de resterende hold rider på anden dagen.

**Andendag** afvikles i MB2\* tempo 350 m/min, metode B1 for de hold der ikke er kvalificeret til finalen på tredje dagen. Dette gælder også udgåede hold. Startrækkefølgen for holdene er således, at første startende hold er det hold med flest fejl / længst tid i kvalifikationen. Holdene medtager ikke fejl fra kvalifikationen. Der foretages kun omspringning til 1. pladsen.

**Anden eller tredje dag** afvikles i MA1\*, tempo 350 m/min, metode B1 for de hold der er kvalificeret til finalen. Startrækkefølgen for holdene er således, at første startende hold er det hold med flest fejl / længst tid i kvalifikationen. Holdene medtager ikke fejl fra kvalifikationen. Ved lige antal fejl til 1., 2. og/eller 3. pladsen foretages omspringning, jf. afsnit 81.14

#### 91.2.3 Uddeling af rosetter og præmier

Dansk Ride Forbund giver rosetter og medaljer til de placerede hold i finalen i finalen samt æresdækken, æresbånd og plaketter til vinderne af mesterskabet.

Alle ikke-placerede deltagere i finalen modtager en deltagerroset.

#### 91.2.4 Indskud og dotering

Der betales et samlet indskud for mesterskabet. I klassen første dag og anden dag er der placering i forhold til antal startende hold. Der er placering til de 3 bedste hold i finalen.

#### 91.2.5 Officialskrav

Dommere: 2 dommere – klassen dømmes af 2 dommere

Banadesigner: Minimum 1 B-banadesigner, + minimum 1 assistent

Teknisk delegerede: 2

Alle udpeges af DRF.

## **92. RIDNING PÅ STÆVNEPLADSEN**

Se Fælles Bestemmelser

## **93. STARTORDEN**

Se Fælles Bestemmelser og under de enkelte mesterskaber

## **94. BEGRÆNSNINGER**

Se også Fælles Bestemmelser.

## 95. UDELUKKESESKRITERIER

Se Fælles Bestemmelser og under de enkelte mesterskaber.

## 96. OPSTALDNING

Se Fælles Bestemmelser

## 97. DISTRIKTMESTERSKABER

Se også Fælles Bestemmelser

Eftertilmeldingsfrist til distriktsmesterskaber i spring, er mandag inden stævnets start. Alle hold skal mandag inden stævnets start, aflevere en bruttoliste til stævnearrangøren. En bruttoliste skal indeholde en fortegnelse over alle de ekipager (Licens nr. og hest/pony) de vil kunne anvende på det endelige hold, der sammensættes senest inden lodtrækningen. Distriktet kan ændre denne frist i distriktsbestemmelserne for mesterskaber.

Alle mesterskabsklasser i springning skal bedømmes af 2 dommere, hvoraf den ene skal være minimum B-dommer. Hvis mesterskabet afvikles i sværhedsgrad <sup>3</sup>3, skal banedesigneren være min. B-banedesigner.

### 97.1 Distriktsmesterskab i springning (seniorer, ungryttere og juniorer)

Ved afvikling i sværhedsgrad 2 eller højere skal der benyttes liverpool. Alle baner skal opmåles med målehjul. I alle mesterskabsklasser i springning skal der ved ligeplacering til 1., 2. og/eller 3. pladsen være fortsat(te) omspringning(er) over uændret bane (højder/bredden), indtil der ved fejl og/eller tid er kommet en afgørelse jfr. pkt. 82.1.1.

Mesterskabet afvikles i sværhedsgrad 1, 2 eller 3, metode B12, tempo 350 m/min.

2. omgang kan være samme eller en anden bane. Startorden i 2. omgang og evt. omspringning fastsættes således, at den ekipage med flest fejl/længst tid i 1. omgang starter først, dernæst den ekipage med næst flest fejl/længst tid osv. Hver rytter må starte 2 heste i første runde. I individuelle mesterskabers 2. omgang i springning må hver rytter kun starte én hest.

### 97.2 Distriktsmesterskaber i ponyspringning

Ved afvikling i sværhedsgrad 2 eller højere skal der benyttes liverpool. Alle baner skal opmåles med målehjul.

I alle mesterskabsklasser i springning skal der ved ligeplacering til 1., 2. og/eller 3. pladsen være fortsat(te) omspringning(er) over uændret bane (højder/bredden), indtil der ved fejl og/eller tid er kommet en afgørelse jfr. pkt. 82.1.1.

Mesterskabet afholdes for Kat. 1, Kat. 2 og Kat. 3 i sværhedsgrad 1, 2 eller 3 efter distriktsbestyrelsens bestemmelse.

Mesterskabet afvikles efter metode B12, tempo i henhold til fordringer/min. over 2 omgange.

Hver rytter må ride 2 ponyer i 1. runde. I 2. omgang må hver rytter kun starte én pony. 2. omgang kan være samme eller en anden bane. Startorden, der hvor ponykategorierne afvikles hver for sig, i 2. omgang og evt. omspringning fastsættes således, at den ekipage med flest fejl/længst tid i 1. omgang starter først, dernæst den ekipage med næst flest fejl/længst tid osv. Er der flere ponykategorier i samme mesterskab, bør det tilstræbes at rækkefølgen følger ovennævnte indenfor ponykategorien.

### 97.3 Distriktsmesterskab i klubholdspringning

Hver rytter må kun starte i ét klubhold-mesterskab.

Mesterskabet afvikles i sværhedsgrad 1, 2 eller 3 metode B12, tempo 350 m/min. Sværhedsgraderne kan benyttes i kombination med op til højst 2 sværhedsgrader. I øvrigt efter regler i punktet holdspringning.

#### 97.4 Distriktsmesterskab i klubholdponyspringning

Hver rytter må kun starte ét klubhold-mesterskab.

Mesterskabet afvikles efter distrikts bestemmelser i sværhedsgrad 1 eller 2, ligesom det kan bestemmes, at mesterskabet afholdes for Kat. 1, Kat. 2 og Kat. 3 sammen som handicapspringning eller hver for sig. Hvis holdspringningen afholdes for kat 1, 2 og 3 sammen som handicapspringning, starter først alle i kategori 3 derefter kategori 2 og sidst kategori 1 i hold rækkefølge, derefter alle i næste kategori i hold rækkefølge osv. dette gælder også i anden runde og evt. omspringning. Alternativt kan stævnearrangør vælge at alle kat. 3 ponyer rider deres 1. og 2. runde, uanset sværhedsgrad, herefter rider alle kat. 2 ponyer deres 1. og 2. runder, uanset sværhedsgrad og til sidst rider alle kat 1. ponyer deres 1. og 2. runde, uanset sværhedsgrad. Herefter afvikles en eventuel omspringning.

Klassen afvikles som metode B12, tempo 350 m/min. Ingen rytter/pony må starte på mere end ét hold.

### **98. ØVRIGE MESTERSKABER**

Se også Fælles Bestemmelser og rideforbund.dk.

### **99. TURNERINGER**

Se [www.rideforbund.dk](http://www.rideforbund.dk).

### **100. CHAMPIONATER**

Se [www.rideforbund.dk](http://www.rideforbund.dk).

**X INDGIVELSE AF KLAGER, DØMMENDE INSTANSER, SANKTIONER,  
OMGØRELSE, DISPENSATION M.V.**

**101. HVEM KAN KLAGE**

Se Fælles Bestemmelser

**102. HVEM SKAL DER KLAGES TIL**

Se Fælles Bestemmelser

**103. FORMKRAV VED KLAGER**

Se Fælles Bestemmelser

**104. HVAD KAN DER KLAGES OVER**

Se Fælles Bestemmelser

**105. OMGØRELSE AF EN AFGØRELSE**

Se Fælles Bestemmelser

**106. DRF'S DØMMENDE INSTANSER**

Se Fælles Bestemmelser

**107. SANKTIONER**

Se Fælles Bestemmelser

**108. FORÆLDELSE**

Se Fælles Bestemmelser

**109. OFFENTLIGGØRELSE AF SANKTIONER**

Se Fælles Bestemmelser

**110. DISPENSATIONER**

Se Fælles bestemmelser